

ЛОНДОН

CR & S MISURAEEMME



London Door со сложными деталями создает динамичную и утонченную обстановку, современную и в то же время традиционную. Рельефные квадраты, очерченные строчкой, вместе с ручкой, вставленной в прямоугольник, разделяющий квадраты, создают гармоничный дизайн.

ТИП / ШКАФЫ

MisuraEmme®



ДИЗАЙНЕР

CR & S MISURAEEMME

Забота о деталях является обязательной для **научно-исследовательского центра MisuraEmme**. Это показывает не только выбор первоклассных материалов - от каррарского мрамора до массива дуба, тканей итальянского производства и европейской кожи - но и индивидуальная обработка и мастерство придают дополнительную ценность мебельным аксессуарам. Все это и многое другое делает продукцию MisuraEmme уникальной и эксклюзивной в результате сочетания утонченности и инновационных технологий.



MisuraEmme

ОТДЕЛКА ДВЕРЕЙ

ГЛАДКАЯ КОЖА



H30 Gesso



H38 Песок

H36
Camoscio

H32 Акация



H31
NaturaleH37
MarmottaH71 Теста
ди МороH35 Grigio
ChiaroH40 Blu
Notte

H73 Nero

ЗАМША



HA6 Neve


HA5
Marmotta

HA2 Nuvola




HA3 Blu


ТИСНЕНАЯ ЭКО-КОЖА



C_CE3




C_CE5




C_CL1




C_CL3



C_CL7



C_CL8



C_CL6

ОТДЕЛКА ПРОФИЛЯ

МАТОВЫЕ ЛАКИРОВАННЫЕ ЦВЕТА



МЕТАЛЛЫ



524
Verniciato
Canna di
fucile

MisuraEmme®