

DESIGN Daniele Lo Scalzo Moscheri





Anno di produzione: 2018

Il nuovo imbottito Twibe è caratterizzato da un'estrema essenzialità e allo stesso tempo da dettagli sartoriali che ne fanno un progetto unico. Il punto di forza è rappresentato da una struttura in tubo metallico che sottolinea la pulizia volumetrica del divano in due punti: nella struttura di base, seguendone il profilo e avvolgendone l'intera cuscinatura; e nei braccioli, di cui circonda la linea di cintura. Questo uso portante e assieme decorativo del tubolare metallico si accorda a un altro particolare di Twibe: la finezza di una cucitura con spessori a rilievo che segue l'andamento degli elementi imbottiti, dando maggiore carattere e profondità al disegno del divano. Una soluzione realizzata grazie alla maestria delle eccellenze artigianali e manuali che contraddistinguono l'azienda. Twibe è un divano semi componibile raffinato e versatile, adatto sia al contract, sia agli ambienti privati. Dove è abbinabile a elementi relax come i pouf e ai tavolini con piano tondo in marmo e cuoio.

Sempre con lo stesso concetto di pulizia strutturale e cura minuziosa della confezione, la poltroncina della collezione Twibe ridefinisce il concetto di bergère semplice e elegante. Seppure diversificato per la cura nella lavorazione artigianale delle rifiniture. E per un ingegnoso stratagemma progettuale: la sovrapposizione dei volumi di seduta e schienale. Due elementi avvolgenti all'apparenza semplicemente accostati, ma che in realtà sono integrati tra loro. In grado di fornire confort e privacy senza tuttavia escludere la possibilità di sostenere una conversazione casuale, un appuntamento di lavoro, un cocktail tra amici.

Questo modello ha una struttura in massello di pioppo e multistrato curvato in stampo per il bracciolo; l'imbottitura della seduta è in poliuretano espanso a densità differenziate; i cuscini dello schienale sono invece in piuma. Il basamento e il dettaglio del bracciolo sono in tubolare d'acciaio cromato nero o verniciato. Oltre a divani e poltrone in diversa misura è disponibile anche un grande elemento a isola con due braccioli/schienali. La poltroncina girevole ha uno schienale in multistrato curvato in stampo mentre la seduta è realizzata in poliuretano schiumato in stampo. I tavolini hanno un basamento in acciaio cromato nero o verniciato, mentre il piano può essere in marmo o rivestito in cuoio. Questo modello non è sfoderabile.

Year of Production: 2018

This new upholstered collection Twibe is characterized by an extreme essentiality and at the same time by sartorial details that make it a unique project. The strong point is represented by a tubular steel frame that emphasizes the volumetric clean lines of the sofa in two places: in the basement frame, following the profile and wrapping the entire cushions; and in the armrests, where it surrounds the waistband. This bearing and decorative use of this tubular steel accords to another detail of Twibe: the fineness of a sewing with raised thicknesses that follows the line of the upholstered elements, giving greater character and depth to the design of the sofa. A solution realized thanks to the mastery of the artisan and manual excellences that distinguish the company. Twibe is a semi-modular sofa refined and versatile, suitable for both contract and private environments. Where it can be combined with relax elements such as ottomans and coffee tables with a round top in marble and saddle leather.

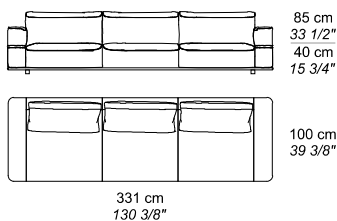
Always with the same concept of structural cleanliness and meticulous care for the tailoring, the small armchair of the Twibe collection redefines the concept of simple and elegant bergère. Although diversified for the care in the craftsmanship of finishing. And for an ingenious production trick: the overlapping of the seat and back volumes. Two wrapping elements apparently simply juxtaposed, but which are actually integrated with each other. Able to provide comfort and privacy without however excluding the possibility of supporting a casual conversation, a business appointment, a cocktail with friends.

This model has a solid poplar wood frame and an armrest in die-bent beech multiplywood; the seat padding is in polyurethane foam with different density, the back cushions are instead in feather. The base and the detail of the armrest are in tubular steel black chromed or varnished. In addition to sofas and armchairs in different sizes, there is also a large island unit with two armrests/backrests.

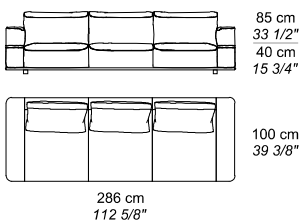
The swivel chair has a die-bent beech multiplywood back while the seat is made of polyurethane cold formed in mould. The low tables have a base in black chromed or varnished steel, while the top can be in marble or covered in saddle leather. This model has no removable covers.

DIVANI / SOFAS

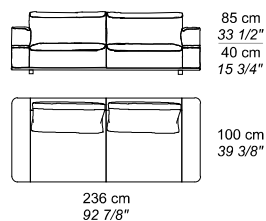
TWIBE0DIVA330



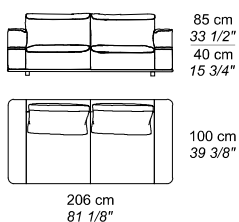
TWIBE0DIVA284



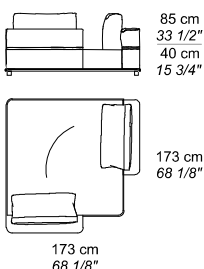
TWIBE0DIVA234



TWIBE0DIVA204

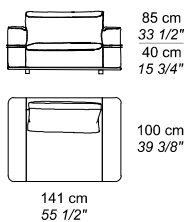


TWIBE0ISOL168

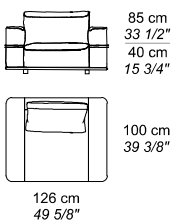


POLTRONE / ARMCHAIRS

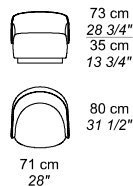
TWIBE0POLT140



TWIBE0POLT124

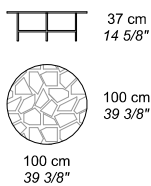


TWIBE0POLTGIR

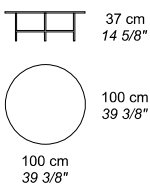


TAVOLINI / LOW TABLES

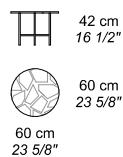
TWIBE0TA100MC



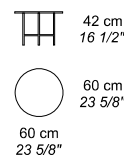
TWIBE0TA100CU



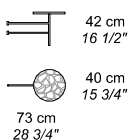
TWIBE0TA060MC



TWIBE0TA060CU



TWIBE0TA040MC



TWIBE0TA040CU

