

WORKSTATION



Workstation

Posti di lavoro: 14
Posti di lavoro Fissi: 10
Posti di lavoro Sit&Stand: 4

Privacy
Elettrificazione
Ergonomia
Accessori

Top Fly
Evolution
Joint

Workstations: 14
Fixed workstations: 10
Sit&Stand workstations: 4

Privacy
Electrification
Ergonomics
Accessories

Top Fly
Evolution
Joint

Quarant'anni di esperienza nella progettazione e produzione di sistemi operativi rappresentano le fondamenta di questa fiammante risposta alle nuove e più esigenti modalità lavorative, figlie dell'era tecnologica che stiamo vivendo.

La proposta Estel contenuta nel catalogo Workstation si sviluppa in un totale di 14 prodotti: tra essi dieci rispondono al concetto di **posto di lavoro Fisso**-Tradizionale (H 74 cm), mentre quattro si rifanno al più moderno ed ergonomico **Sit&Stand** (con altezza regolabile da 60 a 125 cm) divenuto ormai uno standard in tutti i paesi del medio-nord Europa oltre naturalmente al mercato più evoluto ed all'avanguardia Statunitense. Ogni linea di prodotto mette al centro quattro macrotemi: la **Privacy**, con pannelli schermo frontali-laterali in vetro o in gomma e tessuto ad alto assorbimento acustico, l'**Elettrificazione**, dall'alloggio cavi al Top Access, dalla semplice vaschetta alla trave cablata, l'**Ergonomia** del bordo e angolo dei Piani, la disponibilità di molteplici **Accessori** - come porta vassoi, lampade, braccetti per monitor, lavagnette, porta **CPU** e ricevitori Bluetooth - fino alla **Connessione IOT** al gestionale richiesta dalle tecnologie 4.0. Alcune linee utilizzano come base strutturale, in sostituzione delle gambe, i contenitori della gamma **Top Fly** - con cassetti, classificatori, porta CPU, EcoBox e vano d'alloggio per il nuovo sgabellino 'Chair Box Vallet' - mentre altri contenitori, pur mantenendo le caratteristiche di cui sopra, inglobano una gamba Sit&Stand e aumentano lo spazio d'azione dell'operatore come le normali cassettiere. Ma le novità non si fermano qui: siamo andati oltre creando dei contenitori **Joint** H125, oltre a generosi spazi aggiuntivi verticali, aumentano la privacy. Infine le nostre più moderne scrivanie Sit&Stand sono fornite di pannello schermo fissato alla struttura o fissato al piano, sistema che permette a tutti gli accessori di seguire le esigenze ergonomiche e private dell'operatore.

Le finiture lignee, in acciaio, alluminio, melaminiche, laminate o in vetro e tessuto completano il più ambizioso progetto Italiano di Workstation, creando una gamma flessibile ed elastica che consente anche all'Architetto più esigente di trovare la propria personalizzazione e configurazione.

Forty years of experience in design and production of working environment gave us know-how and inspiration to develop our brand new Workstation catalogue, containing a total of 14 products: ten of them responding to the concept of **fixed workstation** (H 74 cm), while four refer to **Sit&Stand workstation** (with height adjustable from 60 to 125 cm) which has now become a standard in all the modern workplace. Each product line focuses on four macro-themes: **Privacy**, with front and side soundproof-panels; **Electrification**, with practical cable tray and Top Access; **Ergonomics**, thanks to a meticulous attention of shapes, edges and range of action for workers; Customization, thanks to the availability of many **Accessories** - such as trays, lamps, monitor arms, slates, CPU holder and Bluetooth receivers; predisposition to **IOT connection**, required by the 4.0 technologies. Some products provide the possibility of choosing a storage unit called '**Top Fly**' instead of legs as part of the structural base - with drawers, filing cabinets, CPU holders, EcoBoxes and storage spaces for the new 'Chair Box Vallet' stool - adding functions without reducing the workers operational space.

We choose to evolve this important feature by developing 'Joint', an height adjustable container that can rise up to 125 cm, creating additional vertical spaces and increasing privacy in case of installation between bench workstations. Lastly our most modern Sit & Stand desks are equipped with a special screen panel integrated to the structure or to the worktop, a system that allows all the accessories to follow the ergonomic and private needs of the workers. The different finishes in steel, aluminum, melamine, laminate, glass or fabric complete this Workstation array, creating a flexible and dynamic range that offer anyone a chance to find their own personalization and configuration.

INDEX

Free Standing (Desk=Top+Legs)

| | |
|-------------------------|-----------|
| Asterisco APP - Cornice | 5 |
| Asterisco APP - Portale | 8 |
| Asterisco APP/Top Fly | 15 |
| More | 21 |
| Cavalletto | 31 |
| P45 | 37 |
| P016 | 46 |
| Baobab | 62 |
| Evo HP Sit&Stand | 78 |

ICE

Pianeti (Desk=Top+Legs+Pedestal)

| | |
|----------------------------|------------|
| Cartesio | 87 |
| Frattale | 92 |
| Joint+Asterisco APP | 99 |
| Evolution | 107 |
| Joint+Evo HP | 121 |

| | |
|------------------|--|
| Banko | 39 - 45 |
| Deck | 5 - 19 - 26 - 35 - 54 - 58 - 60 - 66 - 77 - 88 - 108 |
| Lockers | 22 - 32 - 49 - 51 - 52 - 78 - 79 |
| Chair Box Vallet | 18 - 98 - 100 - 102 - 104 |
| Cassettiera | 22 - 23 - 24 - 34 - 35 |
| Victory | 24 - 25 - 44 |
| Libra | 70 - 71 |



Asterisco APP

CLASSICAL & CUSTOMIZABLE

Il sistema operativo Asterisco APP è la terza generazione dello storico Asterisco 2002 / Asterisco-IN 2010 di Estel. Presenta due differenti tipologie di gambe: "Portale" e "Cornice". Una struttura di traversi metallici connette le due gambe esterne, dando origine a un sistema flessibile di scrivanie modulari operative. I piani utilizzati sono da 30 mm di spessore, in svariate finiture, con forme quadrate e rettangolari. I pannelli schermo sono rivestiti in tessuto tecnico e sono disponibili in diverse opzioni. Il sistema di elettrificazione del posto di lavoro è integrato sia nelle scrivanie singole sia in quelle multiple (bench e riunione). Molteplici sono gli accessori: top access, barre portaoggetti, bracci portamonitor antropomorfi, porta CPU, pannelli schermo, lavagnette, vertebre passacavi, vaschette porta prese, vaschetta termoformata portacavi portaprese con funzione di modesty.

Asterisco APP is an evolution of the historical Asterisco 2002 Asterisco-IN 2010 by Estel, featuring two different type of legs: "Portale" and "Cornice". A metallic structure connects the external legs, creating a flexible system of modular desks. Worktops are squared or rectangular shaped with a thickness of 30 mm and are available in a wide range of finishes. Screen panels are upholstered in fabric (available in different sizes and shapes). Electrical connections are integrated in all compositions (single desks and benches). Many accessories are available: top access, accessories bars, monitor arms, CPU holder, screen panels, whiteboards, cable holders, cable trays, thermoformed cable and plugs tray with modesty panel function.

A sinistra e nelle pagine successive: Asterisco APP - Bench 4 posti (280x163,5 cm) con gambe a Portale. Altri elementi: sedute Easy-B e contenitori Deck.

In basso: dettaglio gamba Portale.

On the left and on the next pages: Asterisco APP - 4 seater bench (280x163,5 cm) with Cornice legs. Other elements: Easy-B chairs and Deck storage unit.

Below: Portale leg detail.









Sopra: dettaglio top access Pivot (fig. A), carter centrale (fig. B), gamba Cornice (fig. C).
Above: Pivot top access detail (fig. A), central carter (fig. B), "Cornice" leg (fig. C) detail.









Asterisco APP - Cornice



A



B



C

A sinistra e nelle pagine precedenti: Asterisco APP - Bench 6 posti (420x163,5 cm) con gambe a Cornice. Altri elementi: sedute Easy-B, pouf Jump, contenitori Deck.
 A destra: dettagli del pannello divisorio laterale agganciabile in tessuto (fig. A), pannello frontale in tessuto con profilo in alluminio per accessori (fig. B) e lavagnetta (fig. C).
 On the left and on the previous pages: Asterisco APP - 6 seater bench (420x163,5 cm) with Cornice legs. Other elements: Easy-B chairs, Jump pouf, Deck storage unit.
 On the right: fabric side screen panel with hook (fig.A), frontal screen panel with aluminum profile for accessories (fig. B) and whiteboard (fig. C).





Asterisco APP/ Top Fly

MINIMAL & AESTHETIC

Top Fly è un sistema di contenitori di larghezza 33 cm, profondità 80/163 cm ed altezza 71 cm. I contenitori sono predisposti per fungere da supporto ai piani delle scrivanie Asterisco APP, dando luogo a postazioni operative con spazio d'archiviazione integrato. Una soluzione pratica e facilmente customizzabile grazie a contenitori sottopiano predisposti per diverse funzioni: cassetto interno e cestone portatile, cassetto e vano porta CPU o vano libero, cassetto ed anta con EcoBox e Chair Box Vallet.

Ciascuna postazione è facilmente cablabile, attraverso il vano per la salita cavi dal pavimento integrato all'interno del contenitore. I piani di lavoro nella versione scrivania singola possono essere accessoriati con un top access a cornice, mentre nella versione bench sono dotate di serie di top access Pivot.

Top Fly is a storage unit system with a width of 33 cm, depth of 80/163 cm and height of 71 cm.

Storage units are designed to be joined with Asterisco APP desks worktops creating a series of workstations with integrated storage. A solution with a high level of functionality and customization options: drawer and filing cabinet; drawer and CPU or free compartment; door cabinet with EcoBox and Chair Box Vallet.

Workstations can be easily connected to power supply through the technical compartment for floor connection, inside the storage unit.

The worktops in the single desk version can be accessorized with a framed top access, while in the bench version they are equipped as standard with Pivot top access.

A sinistra e nelle pagine successive: Asterisco APP/Top Fly - Bench 2 posti (140x163,5 cm), gambe a Portale con cover colorata. Altri elementi: divanetti Dolly in versione Chat e Privè, poltroncina e tavolino Dolly, contenitori Deck.

On the left and on the next pages: Asterisco APP/Top Fly - 2 seater bench (140x163,5 cm), Portale legs with coloured leg cover. Other elements: Dolly Chat and Dolly Privè sofas, Dolly armchair and Dolly coffee table, Deck storage unit.







A



B



C

Sopra: dettaglio antina con apertura a 270° con alloggiamento Chair Box Vallet e EcoBox (fig. A), cassettone portatile (fig. B), cover gamba Portale (fig. C).
 Above: detail of the base with 270 degrees hinged door for Chair Box Vallet and EcoBox storage (fig. A), filing cabinet (fig. B), Portale leg with cover (fig. C).







More



More

ECLECTIC

L'elemento distintivo di More è rappresentato dalla sua iconica struttura, composta da gambe in metallo che si innestano nei profili orizzontali in alluminio con un'arcata arrotondata. I piani vengono incorniciati a filo del telaio perimetrale; sono disponibili in diverse finiture e generose dimensioni fino a 6 metri di lunghezza. È una serie dalle caratteristiche eclettiche, adatta all'ufficio, al tavolo riunione, al Banko H110, al Coffice, fino al Living. Molteplici sono gli accessori: top access, barre portaoggetti, bracci portamonitor antropomorfi, porta CPU, pannelli schermo, lavagnette, vertebre passacavi, vaschette porta prese, vaschetta termoformata portacavi portaprese con funzione di modesty.

The distinctive element of More table is the bearing structure consisting of metal legs connected to the horizontal profiles by a fluid arch. Worktops are framed, flush with the structure and are available in different finishes and dimensions. More is an eclectic table, square or rectangular shaped, that can be used as desk, home table, meeting table, Banko (height 110 cm), reception, coffee table or console. Many accessories are available: top access, accessories bars, monitor arms, CPU holder, screen panels, whiteboards, cable holders, cable trays, thermoformed cable and plugs tray with modesty panel function.

A sinistra: Scrivania More – Bench 4 posti (280x160 cm) con barra attrezzabile per accessori e top access.

Nelle pagine successive: Scrivania More – Bench 4 posti (280x160 cm) accessorio con Cassettiere in legno su ruote a 3 cassetti. Altri elementi: contenitori Lockers, pouf Jump.

On the left page: More desk - 4 seater bench (280x160 cm) with equipped bar for accessories and top access.

On the next pages: More desk - 4 seater bench (280x160 cm) equipped with wooden lacquered 3-drawers pedestal on castors. Other elements: Lockers storage unit, Jump pouf.



[More](#)





Sopra: Scrivania More – Postazione singola (120x80 cm) accessoriata con vasca termoformata portacavi e portaprese con funzione di modesty. Altri elementi: cassetiera in legno su ruote a 3 cassetti, libreria Victory.

A destra e nelle pagine successive: Scrivania More - bench 2 posti (140x160 cm). Altri elementi: libreria Victory, contenitori Deck.

Above: More desk - Single desk (120x80 cm) equipped with thermoformed cable and plugs tray as modesty panel function. Other elements: wooden lacquered 3-drawers pedestal on castors, Victory bookshelf.

On the right and on the next pages: More desk - 2 seater bench (140x160 cm). Other elements: Victory bookshelf, Deck storage unit.





[More](#)






[More](#)



A



B



C

Nella pagina a sinistra: Tavolo riunione More H74 – Ampio piano (180x90 cm) servito da top access elettrificato bifacciale. Altri elementi: sedute Divina su ruote.
 A sinistra e in basso: dettagli pannello schermo in tessuto con profilo in alluminio, barra attrezzabile e top access (fig. A e B). Dettaglio gamba (fig. C).
 On the left page: More meeting table H74 - wide top (180x90 cm) equipped with double-face top access. Other elements: Divina chairs on castors.
 On the left and below: fabric screen panel in fabric with aluminum profile, equipped bar and top access (fig. A and B). Leg detail (fig. C).





Cavalletto

EASY

La struttura con gamba inclinata Cavalletto si caratterizza per essenzialità e versatilità. La struttura è svincolata dal piano e consente la realizzazione di scrivanie singole o bench con piani rettangolari, con ampia libertà compositiva e scelta di finiture. I piani sono disponibili con soluzioni ad angolo retto (piano G90) o con forme ergonomiche e stondate (piano Ergo).

Tutte le composizioni bench hanno il cablaggio integrato nella vaschetta in lamiera sotto piano, e possono essere dotate di accessori come top access, barre portaoggetti, bracci portamonitor antropomorfi, porta CPU, pannelli schermo, lavagnette, vertebre passacavi, vaschette porta prese, vaschetta termoformata portacavi portaprese con funzione di modesty.

Cavalletto structure with inclined legs is remarkable for its essentiality and versatility. The main structure is independent from the design of countertops and allows the creation of rectangular shaped single desks or benches, with maximum design freedom and a wide range of finishes.

The tops are available with 90° degrees solution (G90 top) or with ergonomic and rounded shape (Ergo top). All benches feature integrated electrical cabling on the undertop metallic tray and can be supplied with several accessories, like top access, accessories bars, monitor arms, CPU holder, screen panels, whiteboards, cable holders, cable trays, thermoformed cable and plugs tray with modesty panel function.

A sinistra e nella pagina successiva: Scrivania Cavalletto - bench a 4 posti (280x163,5 cm) con pannello schermo frontale e pannello divisorio laterale agganciabile in tessuto. L'accesso all'elettrificazione è possibile grazie ad un pratico top access Pivot. Altri elementi: contenitori Lockers.

On the left and on the next page: Cavalletto desk - 4 seater bench (280x163,5 cm) with frontal screen panel, lateral screen panel with hook in fabric finish. Electrification is provided by Pivot top access. Other elements: Lockers storage unit.





A



B

In alto e a sinistra: dettagli elettrificazione - vaschetta raccogliocavi in metallo (fig. A) e top access Pivot (fig. B).
 Nella pagina successiva: Scrivania Cavalletto - postazione singola (140x80 cm). L'accesso all'elettrificazione è possibile grazie ad un pratico top access. Altri elementi: Cassettiera in legno su ruote e contenitori Deck, pannello fonoassorbente Phone Booth, poltroncine Dolly.

Above and on the left page: electrification details - metal cable tray (fig. A) and Pivot top access (fig. B).
 On the next page: Cavalletto desk - single desk (140x80 cm). Electrification is provided by top access. Other elements: wooden lacquered 3-drawers pedestal on castors and Deck storage unit, Phone Booth soundproof panel, Dolly armchairs.



Cavalletto







P45

DOMESTIC

P45 è una nuova linea di Estel, caratterizzata dalla elegante gamba lignea in rovere massello, che consente la realizzazione di scrivanie singole o bench con piani rettangolari, quadrati, circolari o ellittici caratterizzati da bordi ergonomici arrotondati (piano Ergo).

Grazie alle forme ergonomiche, P45 offre massima libertà compositiva accompagnata da un'ampia scelta di finiture. Tutte le composizioni sono predisposte per l'alloggiamento dei cavi grazie ad un'apposita vaschetta sotto piano, e possono essere dotate di accessori quali top access, barre portaoggetti, bracci portamonitor antropomorfi, porta CPU, pannelli schermo, lavagnette, vertebre passacavi, vaschette porta prese, vaschetta termoformata portacavi portaprese con funzione di modesty.

P45 is a new product line developed by Estel featuring elegant wooden legs in oak veneer. This array allows the creation of single desks or benches with square, rectangular, circular or elliptical shape characterized by rounded edges (Ergo worktop). Thanks to its ergonomic shapes, P45 offers the maximum freedom in space planning together with a wide range of finishes. All benches have integrated electrical connection in the undertop metallic tray and can be supplied with top access, accessories bars, monitor arms, CPU holder, screen panels, whiteboards, cable holders, cable trays, thermoformed cable and plugs tray with modesty panel function.

A sinistra: Tavolo riunione P45 – ampio piano (240x100 cm) pensato per accogliere fino a 6 persone. Altri elementi: pannello fonoassorbente luminoso Kite, sedute Divina su ruote, poltroncine Embrasse Hall e E-Wall boiserie.

On the left page: P45 meeting table - wide top (240x100 cm) designed to accommodate up to 6 people. Other elements: Kite luminous sound absorbing panel, Divina chairs on castors, Embrasse Hall armchairs and E-Wall with boiserie.





A sinistra e nella pagina successiva: Scrivania P45 – bench 6 posti (420x163,5 cm) con triplo top access Pivot. Altri elementi: pannello fonoassorbente luminoso Kite, contenitori Deck, Banko P45.
On the left and on the next page: P45 desk - 6 seater bench (420x163,5 cm) with Pivot top access. Other elements: Kite luminous sound absorbing panel, Deck storage unit, P45 Banko.





A



B



C


Sopra: dettagli pannello schermo frontale (fig. A), vaschetta raccogli-cavi in rete (fig. B) e gamba lignea (fig. C).

Nelle pagine successive: Scrivania P45 – bench 2 posti (140x163,5 cm) con top access Pivot. Altri elementi: pannelli fonoassorbenti Kite, pouf Embrasse.

Above: frontal screen panel (fig. A), net cable tray (fig. B) and wooden leg details (fig. C). On the left and on the next page: P45 desk - 2 seater bench (140x163,5 cm) with Pivot top access.

Other elements: Kite luminous sound absorbing panels, Embrasse pouf.







Sopra: Scrivania P45 – bench 2 posti (140x163,5 cm) con top access Pivot. Altri elementi: libreria Victory, pannelli fonoassorbenti luminosi Kite.

A destra: Banko P45 quadrato con poggiatesta. Altri elementi: Scrivania P45 – bench 6 posti, pannelli fonoassorbenti luminosi Kite, contenitori Deck.

Above: P45 desk - 2 seater bench (140x163,5 cm) with Pivot top access. Other elements: Victory bookshelf, Kite luminous sound absorbing panels.

On the right page: square P45 Banko with footrest. Other elements: P45 desk - 6 seater bench, Kite luminous sound absorbing panels, Deck storage unit.



P016

HI-TECH

P016 è la linea ideata da Estel, caratterizzata dalle iconiche gambe pressofuse in alluminio, adatta a sostenere scrivanie operative e direzionali disponibili in una pluralità di forme e dimensioni: rettangolari, quadrate, rotonde o ellittiche. I piani possono essere in nobilitato su mdf, laminato, essenza, vetro e ceramica. Le gambe possono essere in metallo verniciato o finitura galvanica (nero nichel lucido o cromato). I tavoli sono predisposti per integrare numerosi accessori quali top access, barre portaoggetti, bracci portamonitor antropomorfi, porta CPU, pannelli schermo, lavagnette, vertebre passacavi, vaschette porta prese, vaschetta termoformata portacavi portaprese con funzione di modesty. Il risultato è una serie di prodotti eleganti, leggeri e multiformi grazie ad un design di respiro moderno ed internazionale.

P016 is the new Estel array featuring an iconic die-cast aluminium legs that support operative and executive desks, available in a wide range of solutions: rectangular, elliptical, circular. Worktops are available in melamine on mdf, laminate, veneer, glass and ceramic. Legs are available in powder coated or galvanized finish (glossy black nickel or chromed). Tables can integrate numerous accessories, like top access, accessories bars, monitor arms, CPU holder, screen panels, whiteboards, cable holders, cable trays, thermoformed cable and plugs tray with modesty panel function. The result is a series of elegant, light and multiform products thanks to a design of international and contemporary style.

A destra: Tavolo meeting P016 - piano circolare (ø120 cm). Altri elementi: seduta Divina su ruote.
Nelle pagine successive: scrivania P016 - bench 4 posti rettangolare (280x163,5 cm) dotato di top access Pivot. Altri elementi: pannelli fonoassorbenti Phone Booth, contenitori Lockers.
On the right page: P016 meeting table - circular top (ø120 cm).
Other elements: Divina chairs on castors.
On the next pages: P016 desk - rectangular 4 seater bench (280x163,5 cm) equipped with Pivot top access. Other elements: Phone Booth sound absorbing panels, Lockers storage unit.







TEAM
work







CREATE





A



B



C

Sopra: dettagli finiture gamba P016 verniciata Carbon Glacé, Cromata e verniciata Bianco Neve (fig. A), lavorazione piano Ergo (fig. B) e piedino regolabile (fig. C).
 Nell pagine precedenti: Scrivania P016 - bench a 6 posti rettangolare (420x163,5 cm), dotato di top access Pivot. Altri elementi: contenitori Lockers, tavolo riunioni Grand More Sharing.
 Nelle pagine successive: tavolo meeting P016 - piano ellittico (240x110 cm). Altri elementi: poltroncine Embrasse Hall, contenitori Deck.
 Above: details of P016 leg in Carbon Glacé powder coated finish, chromed finish and White Snow powder coated finish (fig. A), Ergo top (fig. B) and adjustable foot (fig. C) details.
 On the previous pages: P016 desk - 6 seats rectangular bench (420x163,5 cm), equipped with Pivot top access. Other elements: Lockers storage unit, Grand More Sharing meeting table.
 On the next pages: P016 meeting table - elliptical top (240x110 cm). Other elements: Embrasse Hall seats, Deck storage unit.













A sinistra e nella pagina precedente: scrivania P016 - bench esagonale a 3 posti (180x196 cm); accesso all'elettrificazione tramite vaschette portacavi. Altri elementi: pouf Jump, sedute Easy-B, pannelli luminosi fonoassorbenti Kite, pannelli insonorizzati Phone Booth, contenitori Deck.

Sopra: dettaglio elettrificazione bench esagonale.

Nelle pagine successive: scrivania P016 - bench esagonale a 6 posti (419x242 cm); accesso all'elettrificazione tramite vaschette portacavi. Altri elementi: poltroncine Steve, tavolino Embrasse, sedute Easy-B, contenitori Deck, pannelli luminosi e fonoassorbenti Kite, sgabelli Cono, Banko.

On the left and on the previous pages: P016 desk - 3 seater hexagonal bench; electrification is provided by metal cable tray.

Other elements: Jump pouf, Easy-B chairs, Kite luminous sound absorbing panels, Phone Booth soundproof panels, Deck storage unit. Above: hexagonal bench electrification detail.

On the next pages: P016 desk - 6 seater hexagonal bench; electrification is provided by metal cable tray. Other elements: Steve armchairs, Embrasse coffee table, Easy-B chairs, Deck storage unit, Kite luminous sound absorbing panels, Cono stools, Banko.





Baobab

SHARING

Baobab Rotondo e Baobab Quadrato sono i tavoli Sharing ad alta flessibilità di utilizzo: dotati di spaziosi piani di lavoro, sono in grado di accogliere fino ad 8 persone in postazioni singole e/o condivise. Una soluzione che interpreta alla perfezione lo spirito dell'Italian Smart Office ed i suoi concetti chiave: Funzionalità, Condivisione, Design e Connettività.

Tutte le postazioni sono dotate di accesso all'elettrificazione tramite ingressi Usb e Schüko. Il piano può essere realizzato in nobilitato su MDF (Ergo), laminato Fenix o essenza; la struttura portante può essere in metallo verniciato o cromato (P016) o con gambe in rovere massello (P45).

Baobab è dotato di un cono centrale in rovere, alto 205 cm, che funge da passaggio cavi e sostiene quattro palme disposte ad elica con illuminazione Led integrata (le foglie sono rivestite in tessuto tecnico con caratteristiche fonoassorbenti).

Baobab Rettangolare può essere declinato come tavolo meeting o Bench operativo (senza cono centrale) o come tavolo Sharing e Reception (con cono centrale).

la struttura portante può essere in metallo verniciato o cromato (P016) o con gambe in rovere massello (P45). Il piano è disponibile nelle seguenti dimensioni: 220x100 cm, 240x120 cm o 300x150 cm.

Sono anche disponibili degli utili carabottini di complemento, di dimensione L30-60 x P30 cm x H15-33 cm, con funzione di portafiori, portaoggetti, portadocumenti.

Baobab Arcipelago è l'ultima e più sorprendente evoluzione della famiglia Baobab: i piani Ergowood (in Nobilitato su MDF a bordo inclinato con spessore a vista) vengono declinati in forme dinamiche e "smart"; permane l'iconico tronco in Rovere, con le foglie dotate di lampade LED; infine, il tutto viene unito all'elegante gamba P45 in massello di rovere. Le composizioni sono disponibili in due versioni (6 o 8 posti) anche combinabili assieme, e sono utilizzabili come tavoli sharing, riunione, hot desk o tavoli reception/accoglienza dall'impatto visivo inconfondibile.

Baobab round and Baobab square are versatile sharing tables equipped with spacious worktops able to accommodate up to 8 people in single or shared workstations. A solution that perfectly endorses the spirit of the Italian Smart Office and its key concepts: Functionality, Sharing culture, Connectivity and Design.

All workstations offers an easy access to electrification via USB and Schüko inputs. The top can be made of melamine on MDF (Ergo top), Fenix laminate or wood; the metal structure is available in varnished finish, chromed metal (P016) or made with the solid oak legs version (P45).

Baobab is equipped with a 202 cm high central oak cone functioning as cable passage and main support for four propeller-shaped palms with integrated LED lighting (leaves are covered in technical fabric with sound-absorbing characteristics).

Rectangular Baobab is available either as meeting table or bench desk (in the version without central cone) or as a sharing and reception table (in the version with central cone). the metal structure is available in varnished finish, chromed metal (P016) or made with the solid oak legs version (P45). Worktop is available with the following dimensions: 220x100 cm, 240x120 cm or 300x150 cm. Useful complementary open fronted accessory box are also available, with dimensions L30-60 x P30 cm x H15-33 cm (with function of flower holder, glove box, document holder).

Baobab Arcipelago is the new amazing evolution of Baobab family: Ergowood countertops (in melamine finish on MDF with inclined edges and visible core) are declined in dynamic and "smart" compositions. The iconic Oak trunk is still lasting with its leaves with integrated LED lamps and the elegant P45 structure, with real Oak wooden leg. Compositions are available in two sizes (6 or 8 seats) that can be combined and used as sharing tables, meeting tables, hot desks, or receptions/hospitality tables of high visual impact.

A destra e nella pagina successiva: tavolo sharing Baobab - piano rotondo (ø240 cm). Accesso all'elettrificazione tramite canaletta per alloggiamento cavi. Altri elementi: seduta Embrasse Moi, bench Asterisco APP/Top Fly.

On the right and on the next page: Baobab sharing table - circular top (ø240 cm). Electrification is provided with a technical compartment for cabling. Other element: Embrasse Moi chair, Asterisco APP/Top Fly bench.







Baobab



Sopra: dettaglio canaletta per alloggiamento cavi.
Above: detail of technical compartment for cabling.





A sinistra: tavolo sharing Baobab - piano rettangolare (300x150 cm) con carabottini H33 L60. Accesso all'elettrificazione tramite vaschetta portacavi. Altri elementi: seduta Landscape, contenitori Deck.
On the left page: Baobab sharing table - rectangular top (300x150 cm) with H33 W60 accessory boxes. Electrification is provided by a metal cable tray. Other element: Landscape chairs, Deck storage unit.



Baobab



A sinistra: bench Baobab - piano rettangolare (300x150 cm). Accesso all'elettrificazione tramite vaschetta portacavi. Altri elementi: seduta Divina.

Sopra: dettagli carabottino bifacciale H33 L60 (fig. A) e carabottino vassoio H15 L60 (fig. B).

Nelle pagine successive: tavolo reception Baobab - piano rettangolare (240x120 cm) con carabottino vassoio H15 L60. Altri elementi: sedie Landscape, seduta Easy-B, poltrone Dolly, tavolino Dolly, libreria Libra.

On the left page: Baobab bench - rectangular top (300x150 cm). Electrification is provided by a metal cable tray. Other element: Divina chairs.

Above: H33 W60 double-face accessory box (fig. A) and H15 W60 accessory box tray (fig. B).

On the next pages: Baobab reception table - rectangular top (240x120 cm) with H15 W60 accessory box tray. Other elements: Landscape chairs, Easy-B chair, Dolly armchairs, Dolly coffee table, Libra bookshelf.



Baobab






Baobab





A destra: tavolo reception Baobab - piano rettangolare (220x100 cm) con carabottino H15 L30. Altri elementi: seduta Easy-B, panca Dolly, poltrone Dolly, tavolino Dolly, colonna attrezzata Big Frame. Nella pagina precedente: tavolo meeting Baobab - piano rettangolare (240x120 cm) con carabottino vassoio H15 L60.
On the right page: Baobab reception table - rectangular top (220x100 cm) with H15 W30 accessory box. Other elements: Easy-B chair, Dolly bench, Dolly armchairs, Dolly coffee table, Big Frame equipped column.
On the previous page: Baobab meeting table - rectangular top (240x120 cm) with H15 W60 accessory box tray.





Sopra: tavolo sharing Baobab Arcipelago - bench a 6 posti. Piano con bordo Ergowood.
Altri elementi: seduta Landscape.
A destra: tavolo sharing Baobab Arcipelago - bench a 8 posti. Piano con bordo Ergowood. Altri elementi: seduta Landscape, contenitori Deck.

Above: Baobab Arcipelago sharing table - 6 seater bench. Ergowood frame top. Other elements: Landscape chairs.
On the right page: Baobab Arcipelago sharing table - 8 seater bench. Ergowood frame top. Other elements: Landscape chairs, Deck storage unit.



Evo HP Sit&Stand

ERGONOMIC

Il sistema di scrivanie Evo HP è caratterizzato da una essenziale struttura tubolare in metallo a sezione rettangolare, in cui è integrato un motorino elettrico molto silenzioso di sollevamento del piano: con un semplice click il piano della scrivania può essere innalzato da 60 cm a 125 cm, permettendo di alternare il lavoro in posizione seduta a quello in posizione eretta. Il pulsante d'attivazione del meccanismo di sollevamento è integrato nel piano; è presente inoltre una funzione di sicurezza antischiacciamento. La versione bench, con schermi frontali fonoassorbenti in tessuto, garantisce la massima privacy per ogni operatore. Evo HP può essere integrato con numerosi accessori quali top access, barre portaoggetti, bracci portamonitor antropomorfi, porta CPU, pannelli schermo, lavagnette, vertebre passacavi, vaschette porta prese, vaschetta termoformata portacavi portaprese con funzione di modesty. Il pannello schermo può essere collegato anche al piano elevabile e ne segue il movimento, con funzione anche di lavagnetta e porta oggetti.

Evo HP desk system is composed by an essential aluminium tubular structure with an integrated electric lifting system. With a simple click, the worktop can be lifted from 60 to 125 cm from floor level, allowing to change from sitting to stand-up position at work. The control button is integrated in the worktop and the system features a security function to prevent any injury. Bench version with sound-absorbing screen panels upholstered in fabric, ensures maximum privacy. Evo HP can be integrated with a wide range of accessories as top access, accessories bars, monitor arms, CPU holder, screen panels, whiteboards, cable holders, cable trays, thermoformed cable and plugs tray with modesty panel function.

Screen panel can also be installed on the lifting worktop to follow its vertical lifting movement. Screen panel is also available with a writable surface.

A destra: Scrivania Evo HP - postazione singola (140x80 cm) con piano elevabile in altezza. Accesso all'elettrificazione tramite top access. Altri elementi: contenitori Lockers.

Nella pagina successiva: Evo HP - bench 2 posti (140x163,5 cm) con piano elevabile in altezza, braccetto porta monitor. Accesso all'elettrificazione tramite top access e vaschetta porta cavi. Altri elementi: contenitori Deck, pouf Embrasse, poltrone Dolly Eremo.

On the right page: Evo HP desk - single desk (140x80 cm) with height adjustable top. Electrification is provided by top access. Other elements: Lockers storage unit.

On the next pages: Evo HP - 2 seater bench (140x163,5 cm) desk with height adjustable top, monitor arm. Electrification is provided by top access and metal cable tray. Other elements: Deck storage unit, Embrasse pouf, Dolly Eremo armchairs.











A

A sinistra e sotto: dettagli pannelli elevabili in versione laccata (fig. A); dettagli struttura con gamba singola (fig. B) e doppia (fig. C).
 A destra: scrivania Evo HP Sit&Stand - bench 2 posti (140x163,5 cm) con doppio pannello schermo elevabile laccato e pannello terminale in tessuto; accesso all'elettrificazione tramite top access Pivot e vaschetta portacavi.



B



C





Sopra e a destra: Scrivania Evo HP - banchi a 6 posti (420x163,5 cm) con piano elevabile in altezza e pannello schermo divisorio frontale, intermedio e terminale; accesso all'elettrificazione tramite top access e vaschetta porta cavi. Altri elementi: seduta Easy-B, contenitori Deck, tavolino Dolly, pouf Caresse Unit.
 A sinistra: pannello schermo terminale.
 Above and on the right page: Evo HP desk - 6 seater bench (420x163,5 cm) with height adjustable top and frontal, intermediate and terminal screen panels; electrification is provided by top access and metal cable tray. Other elements: Easy-B chairs, Deck storage unit, Dolly coffee table, Caresse Unit poufs.
 On the left: terminal screen panel.









Cartesio

RATIONAL

Cartesio è un sistema di contenitori di profondità 50 o 85 cm, disposti lungo assi cartesiani, che supportano struttura P016. Cartesio consente ampie possibilità di composizioni ad L o ad U dei contenitori.

I diversi contenitori sono integrati da CPU, vani ad anta battente o scorrevole, vani a giorno, top access, vani tecnici per alloggiamento cavi e prese elettriche.

Caratteristica fondamentale di Cartesio è il **cablaggio integrato nei contenitori: un apposito vano posto lungo l'asse longitudinale consente un cablaggio continuativo, anche nei casi di sequenze di più elementi**. Il vano è facilmente ispezionabile grazie a pratici frontalini rimovibili.

Per aumentare la privacy degli operatori i contenitori possono inoltre essere dotati di pannelli schermo rivestiti in tessuto tecnico.

Cartesio is a storage system with depths of 50 or 85 cm, arranged along Cartesian axes, which support P016 worktops. Cartesio allows a wide range of configuration to create L-shaped or U-shaped compositions of storage units and desks.

The different storage units are integrated with CPU, hinged or sliding doors, open compartments, top access and technical compartments to house cables and electrical sockets.

Key feature of Cartesio is the **wiring system integrated in the storage units: a special compartment placed along the longitudinal axis allows a continuous wiring** and it is always accessible thanks to its removable front panels. To increase the privacy of the operators, containers can also be equipped with screen panels covered up with technical fabric.

A sinistra e nella pagina successiva: Sistema di scrivanie Cartesio - scrivania singola (160x97 cm) con contenitore di base profondità 50 cm. Accesso all'elettificazione tramite foro passacavi laterale. Altri elementi: contenitor Deck, pannelli luminosi e fonoassorbenti Kite.

On the left and on the next pages: Cartesio desk system - single desk (160x97 cm) with 50 cm depth side storage unit. Electrification is provided by lateral cable outlet. Other elements: Deck storage unit, Kite luminous sound absorbing panels.







Cartesio



A sinistra e nella pagina precedente: Sistema di scrivanie Cartesio - bench a 8 posti (720x372 cm) con contenitore di base bifacciale profondità 85 cm. Accesso all'elettrificazione tramite foro passacavi laterale. Altri elementi: Parete vetrata Tipo 3, contenitori Lockers. Sopra: dettagli cassetto e cestone (fig. A e B) del mobile di servizio. On the left and on the previous page: Cartesio desk system - 8 seater bench (720x372 cm) with 85 cm depth two-faces base storage unit. Electrification is provided by side cable outlet. Other elements: Type 3 Partition, Lockers storage unit. Above: storage unit drawer (fig. A and B) and filing cabinet details.

Frattale

FANCIFUL

Il sistema Frattale accresce le possibilità di composizione già presenti in Cartesio, grazie a snodi triangolari di varie dimensioni che permettono di configurare infinite possibilità di layout: lineari, circolari, sinuose.

I diversi contenitori sono integrati da CPU, vani ad anta battente o scorrevole, vani a giorno, top access, vani tecnici per alloggiamento cavi e prese elettriche. Caratteristica fondamentale di Frattale è il cablaggio integrato nei contenitori: un apposito vano posto lungo l'asse longitudinale consente un cablaggio continuativo, anche nei casi di sequenze di più elementi. Il vano è facilmente ispezionabile grazie a pratici frontolini rimovibili.

Per aumentare la privacy degli operatori i contenitori possono inoltre essere dotati di pannelli schermo rivestiti in tessuto tecnico.

Frattale system increases the possibilities of different combination of Cartesio system thanks to triangular joints of various dimensions allowing to create infinite layout possibilities (linear, circular or sinuous).

The different storage units are integrated with CPU, hinged or sliding doors, open compartments, top access and technical compartments to house cables and electrical sockets.

Key feature of Frattale is the wiring system integrated in the storage units: a special compartment placed along the longitudinal axis allows a continuous wiring and it is always accessible thanks to its removable front panels. To increase the privacy of the operators, containers can also be equipped with screen panels covered up with technical fabric.





A destra e nelle pagine successive: Sistema di scrivanie Frattale - composizione a 7 posti con contenitore di base profondità 50 cm. Accesso all'elettificazione tramite foro passacavi laterale. Altri elementi: poltroncine Embrasse Hall, tavolo riunione P016.

On the right and on the next pages: Frattale desk system - 7 seater composition with 50 cm depth storage unit. Electrification is provided by side cable outlet. Other elements: Embrasse Hall armchairs, P016 meeting table.









A



B

A destra: Sistema di scrivanie Frattale - composizione a 5 posti (702x388 cm) con contenitore di base profondità 50 cm. Accesso all'elettrificazione tramite foro passacavi laterale. Altri elementi: poltrone Steve, Collaborative Room.
 Sopra e a sinistra: dettaglio elettrificazione contenitori (fig. A), dettaglio raccordo a tre vie per basi (fig. B).
 On the right page: Frattale desk system - 5 seater composition (702x388 cm) with 50 cm depth storage unit. Electrification is provided by side cable outlet. Other elements: Steve armchairs, Collaborative Room.
 Above and on the left: storage electrification detail (fig. A), three-ways connector for bases detail (fig. B).









Joint+Asterisco APP

PRIVACY

Joint è un sistema di contenitori con larghezza 33 cm, profondità 80/163 cm ed altezza 126 cm. Posto a lato delle scrivanie Asterisco APP, dà luogo a postazioni operative con storage chiuso nella base e a giorno nella parte alta. Alla funzionalità si unisce un ottimo livello di privacy. I contenitori laterali presentano il vano inferiore con diverse soluzioni: cassetto interno e cestone portatile, cassetto e vano porta CPU o vano libero, cassetto ed anta con EcoBox e Chair Box Vallet.

Joint is a storage unit system - with a width of 33 cm, depth of 80/163 cm and height 126 cm - developed to be integrated with Asterisco APP desks. This combination create workstations with integrated storage, closed on the undertop part and open in the upper part: a functional workstation with a high level of privacy. Side storage units feature a lower compartment with many customizable solutions: manual sliding tray, double drawers, hinged-door compartment with EcoBox or hinged door with Eco Box and Chair Box Vallet.

A sinistra e nelle prossime pagine: sistema di scrivanie Joint+Asterisco APP - bench a 4 posti (320x163,5 cm). Accesso all'elettrificazione tramite top access Pivot e vaschetta portacavi. Altri elementi: Chair Box Vallet, poltroncina e tavolino Dolly, Collaborative Room X.
On the left and on the next pages: Joint+Asterisco APP desk system - 4 seater bench (320x163,5 cm). Electrification is provided by Pivot top access and metal cable tray. Other elements: Chair Box Vallet, Dolly Sofa, Dolly coffee table, Collaborative Room X.









A



B

Nella pagina a sinistra e nelle prossime pagine: Sistema di scrivanie Joint+Asterisco APP - bench a 6 posti (420x163,5 cm) dotato di pannello schermo frontale fonoassorbente in tessuto e contenitore laterale con cassetti ed antenna con apertura a 270° e vani a giorno nella parte alta. Accesso all'elettificazione tramite top access Pivot e vaschetta portacavi. Altri elementi: Parete Cartesio Tipo 3, reception Bridge.

Sopra e a fianco: configurazione base-contenitori (fig. A) e gamba Portale (fig. B).

On the left page and on the next pages: Joint+Asterisco APP desk system - 6 seater bench (420x163,5 cm) equipped with sound absorbing fabric frontal panel and side storage unit with drawers, 270 degrees hinged door, open compartment. Electrification is provided by Pivot top access and metal cable tray. Other elements: Type 3 Cartesio Partition, Bridge reception.

Above and on the left: base-storage solution (fig. A) and Portale leg (fig. B) details.







Evolution

DYNAMIC & COMPACT

La gamma Evolution prevede numerose soluzioni per l'integrazione tra scrivanie elevabili in altezza e contenitori laterali (sempre in H 50 cm); i piani delle scrivanie hanno uno spessore di 30 mm e sono elevabili da 60 a 125 cm di altezza da pavimento, tramite l'innovativo sistema elettrico di sollevamento. Sono disponibili in finitura melaminica G90 o nell'elegante versione Ergo, in MDF con superficie melaminica e bordo a vista con trattamento protettivo trasparente.

Evolution 33

I contenitori, di larghezza 33 cm, presentano diverse soluzioni: cassetto e classificatore; due cassetti; vano ad anta con con EcoBox e Chair Box Vallet. Sono disponibili postazioni singole o composizioni bench

Evolution Manager

È la scrivania singola elevabile in altezza con contenitore di profondità 50 cm, disponibile in due tipologie con diversa dotazione: cassetti, vani ad anta scorrevole, vani a giorno. Un elegante guaina copricavo estensibile maschera il passaggio cavi tra piano e contenitore.

Evolution 50

I contenitori, di larghezza 50 cm e lunghezza 267 cm, fungono da base per i bench a 2 posti e presentano il vano interno con diverse soluzioni: cassetti, vani ad anta scorrevole, vani a giorno.

Per tutte le tipologie, sono disponibili numerose soluzioni per pannelli schermo intermedi o terminali, in vetro o in tessuto.

The "Evolution" range features various solution of integration between height adjustable desks and side storage units (always with an height of 50 cm), worktops have a thickness of 30 mm and can be lifted from 60 to 125 cm from f.f.l., with the innovative electronic lifting system. Worktops are available with G90 melamine finish or in the elegant Ergo version, in MDF with melamine finish and visible core, with transparent protective coating

Evolution 33

Storage units (depth 33 cm) feature different set-up: drawers and filing cabinet; two drawers; door cabinet with Ecobox and Chair Box Vallet. Single desk or benches are also available.

Evolution Manager

It's the single-desk solution with height-adjustment system and storage unit (depth 50 cm), available in two solution with different internal setup: drawers, sliding door cabinets, open cabinets. An extensible cable-holding membrane hides the cables between worktop and cabinet.

Evolution 50

Storage units (depth 50 cm – length 267 cm) work as basement for 2-seat benches and feature the internal space with different layouts: drawers, sliding door cabinets, open cabinets.

For all typologies, various screen panel types are available, (dividers, terminal, in glass or upholstered)

A sinistra: scrivania Evolution - postazione singola (140x80 cm) con piano elevabile in altezza e pannello schermo. Accesso all'elettrificazione tramite top access Pivot. Altri elementi: seduta Easy-B.
On the left page: Evolution desk - single desk (140x80 cm) with height adjustable top and screen panel. Electrification is provided by Pivot top access. Other elements: Easy-B chairs.



A destra: scrivania direzionale Evolution Manager - (200x90 cm) con piano elevabile in altezza, vaschetta termoformata portacavi portaprese con funzione di modesty e contenitore di base H50 (200x50 cm). Accesso all'elettrificazione tramite top access. Altri elementi: seduta Aluminia, poltrona e pouf Clarke, contenitori Deck.
On the left page: Evolution Manager executive desk - desk (200x90 cm) with height adjustable top, thermoformed cable and plugs tray with modesty panel function and H50 base (200x50 cm). Electrification is provided by top access. Other elements: Aluminia chair, Clarke armchair and pouf, Deck storage.





Evolution







A sinistra e nelle pagine precedenti: scrivania Evolution - bench a 2 posti (160x163,5 cm) con piano elevabile in altezza e pannello schermo fisso. Accesso all'elettificazione tramite top access Pivot. Altri elementi: seduta Easy-B, poltroncina e tavolino Dolly. Sopra: dettagli elettrificazione (fig. A), antina che si apre a 270° con Chair Box Vallet ed EcoBox (fig. B), contenitore con cestone portatile e cassetto interno (fig. C), contenitore con due cassetti (fig. D).

On the left and on the previous pages: Evolution desk - 2 seater bench (160x163,5 cm) with height adjustable top and fixed screen panel. Electrification is provided by Pivot top access. Other elements: Easy-B chairs, Dolly Sofa and Dolly coffee table. Above: electrification details (fig. A), 270 degrees hinged door, unit with Chair Box Vallet and EcoBox (fig. B), storage unit with filing cabinet and internal drawer (fig. C), storage unit with two drawers (fig. D).



Evolution





Nelle pagine precedenti: scrivania Evolution - bench a 6 posti (480x163,5 cm) con piano elevabile in altezza e pannello schermo frontale fisso and pannelli laterali in vetro. Accesso all'elettrificazione tramite top access Pivot. Altri elementi: seduta Easy-B, sgabello Cono, Banko More.
 Sopra: dettaglio barra attrezzabile per pannello schermo con portadocumenti e braccetto portamonitor (fig. A). Trave elettrificabile con carter (fig. B) e vista senza carter (fig. C).
 A destra: scrivania Evolution 50 - bench a 2 posti (185x200 cm) con piano elevabile in altezza e pannello schermo. Accesso all'elettrificazione tramite top access Pivot.
 Nelle pagine successive: scrivania Evolution 50 - bench a 6 posti (558x200 cm). Altri elementi: poltrone Polpetta, Lockers.
 On the previous pages: Evolution desk - 6 seater bench (480x163,5 cm) with height adjustable top and fixed frontal fixed screen panel and lateral glass panel. Electrification is provided by Pivot top access. Other elements: Easy-B chairs, Cono stool, More Banko.
 Above: equippable bar for screen panel with document holder and monitor arm (fig. A). Cable tray with (fig. B) and without cover (fig. C).
 On the right: Evolution 50 desk - 2 seater bench (185x200 cm) with height adjustable top and screen panel. Electrification is provided by Pivot top access.
 On the next pages: Evolution 50 desk - 6 seater bench (558x200 cm). Other elements: Polpetta armchairs, Lockers.









Joint+Evo HP



Joint+Evo HP

ERGONOMIC & PERSONAL

Joint è un sistema di contenitori con larghezza 33 cm, profondità 80/163 cm ed altezza 125 cm, sviluppato per essere integrato ai piani delle scrivanie della gamma Evo HP. L'insieme consente la creazione di postazioni operative a piano elevabile in altezza (range 60-125 cm), con storage chiuso nella parte sottopiano e a giorno nella parte alta. Alla funzionalità si unisce un ottimo livello di privacy. I contenitori laterali presentano il vano inferiore con diverse soluzioni: cassetto interno e cestone portatile, cassetto e vano porta CPU o vano libero, cassetto ed anta con EcoBox e Chair Box Vallet. Disponibile con pannelli schermo frontale e laterale fissi o pannello frontale collegato al piano elevabile che ne segue il movimento.

Joint is a storage unit system - with a width of 33 cm, depth of 80/163 cm and height 125 cm - developed to be integrated with Evo HP desks. All workstations feature Sit&Stand worktop (lifting range 60-125 cm from floor level) and integrated storage unit, closed in the undertop part, and open in the upper part: in this way functionality is joined with a high level of privacy.

Side storage units feature a lower compartment with many customizable solutions: drawer and filing cabinet; drawer and CPU or free compartment; door cabinet with EcoBox and Chair Box Vallet.

A sinistra e nelle pagine successive: scrivania Joint+Evo HP - bench a 2 posti (163,5x127 cm) con piano elevabile in altezza e doppio pannello schermo laccato collegato al piano elevabile. Mobile contenitore con vani a giorno e cassetto interno. Accesso all'elettificazione tramite top access Pivot. Altri elementi: pannello fonoassorbente e luminoso Kite.

On the left and on the next pages: Joint+Evo HP desk - 2 seater bench (163,5x127 cm) with height adjustable top and double lacquered screen panel equipped with storage unit with open compartment and internal drawer. Electrification is provided by Pivot top access. Other elements: Kite luminous sound absorbing panel.








A



B



C

A destra e nelle pagine successive: scrivania Joint+Evo HP - bench a 6 posti (579x163,5 cm) con piano elevabile in altezza e pannelli schermo frontale e terminale fissi. Mobile contenitore con vani a giorno e cassetto interno. Accesso all'elettrificazione tramite top access Pivot. Altri elementi: pannello luminoso e fonoassorbente Kite. Sopra e a sinistra: dettagli pannello fisso (fig. A) e doppio pannello elevabile (fig. B); dettaglio schiena mobile Joint (fig. C).
 On the right and on the next pages: Joint+Evo HP desk - 2 seater bench (579x163,5 cm) with height adjustable top and frontal and terminal fixed screen panel equipped with storage unit with open compartments and internal drawer. Electrification is provided by Pivot top access. Other elements: Kite luminous sound absorbing panel.
 Above and on the left: fixed panel (fig. A) and height adjustable double panel (fig. B) details; side view of Joint storage detail (fig. C).





Joint+Evo HP



Barra attrezzabile Equippable bar




A



B

Fig. A: Barra attrezzabile con porta documenti, desk organizer, porta matite
Equippable bar with document holder, desk organizer, pencil holder
Fig. B: Barra attrezzabile per tutti i piani
Equippable bar for all tops

Accessori Accessories



- Fig. C: Braccio porta monitor per barra
Bar fixed monitor arm
- Fig. D: Braccio porta monitor fissato al piano
Top fixed monitor arm
- Fig. E: Lampada Jeckie per barra
Jeckie Bar lamp
- Fig. F: Lampada Jeckie da tavolo
Jeckie table lamp
- Fig. G: Lampada Jeckie con morsetto
Jeckie clamp lamp
- Fig. H: Lavagna porta penne per mobile Joint
Whiteboard with pen holder for Joint
- Fig. I: Chair Box porta casco e oggetti personali; inseribile nei
Lockers anche con serratura o badge. Chair Box Vallet,
confortevole seduta inseribile nei contenitori Joint e Top Fly
Chair Box - storage for bike helmet and personal objects; it can
be placed into Locker storage. Chair Box Vallet is a comfortable
seat storable into Joint and Top Fly storage system

Pannelli schermo

Screen panels



A




B



C



D



E



F



G



H

Fig. A: Pannello intermedio per famiglia Evo HP ed Evolution
Side panel for Evo HP and Evolution

Fig. B: Pannello terminale per famiglia Evo HP ed Evolution
Terminal panel for Evo HP and Evolution

Fig. C: Pannello fisso per famiglia Evo HP ed Evolution
Fixed panel for Evo HP and Evolution

Fig. D: Pannello doppio per famiglia Evo HP ed Evolution
Double panel for Evo HP and Evolution

Fig. E: Pannello doppio scrivibile per famiglia Evo HP ed Evolution
Double writable panel for Evo HP and Evolution

Fig. F: Pannello schermofonoassorbente per bench
Soundproof screen panel for bench

Fig. G: Pannello schermofonoassorbente con profilo porta accessori
Soundproof screen panel with profile for accessories

Fig. H: Pannello laterale agganciabile
Side panel with hook

Elettrificazione Electrification




Fig. I: Trave elettrificabile con carter
Cable tray with cover
Fig. L: Sezione trave elettrificabile
Cable tray section
Fig. M: Top access Pivot
Pivot top access
Fig. N: Top access Cornice
Cornice top access
Fig. O: Foro passacavi
Cable outlet
Fig. P: Dettaglio elettrificazione contenitori Frattale
Frattale storage electrification detail

ESTEL

HEADQUARTER:

Estel Group srl
Via Santa Rosa 70
36016 Thiene (VI) - Italy
Tel: +39 0445 389611
Fax: +39 0445 808801
www.estel.com

Render
Onlydesign

Graphic Design
Estel Marketing&RD

Print
Compagnia Nazionale Italiana

January 2019

Estel si riserva il diritto
di apportare, in qualsiasi
momento e senza preavviso,
modifiche necessarie
dei prodotti illustrati.

Estel reserves the right
to make any necessary
changes to the products
shown at any time without notice.

LCO509



ITALIAN SMART OFFICE

www.estel.com

ESTEL

