



**PRODUCTS
CARE
///2017**

PULIZIA E MANUTENZIONE
DEI NOSTRI PRODOTTI

ESTEL







INDICE

INFORMAZIONI	pag. 06
I MATERIALI	pag. 08
LEGNO MASSELLO	pag. 10
ESSENZA	pag. 12
LACCATURA	pag. 14
LAMINATI E MELAMINICI	pag. 16
FENIX	pag. 18
VETRO	pag. 20
METALLI	pag. 22
ALLUMINIO	pag. 24
MARMI & PIETRE - CERAMICHE	pag. 26
PELLE E CUOIO	pag. 28
ECOPELLE	pag. 30
TESSUTI	pag. 32

INFORMAZIONI

Per garantire una vita più lunga possibile al nostro arredo è importante effettuare con regolarità le giuste operazioni di pulizia utilizzando adeguati prodotti per diverse superfici.

- Leggere con attenzione le varie sezioni con attenzione prima di cominciare a pulire o mantenere gli arredi o gli imbottiti e seguire le raccomandazioni
- Queste istruzioni si riferiscono ad usi di differenti prodotti per la cura e la pulizia. Leggere attentamente le informazioni fornite dal produttore e seguire le istruzioni.
- Il panno, nella pulizia, deve essere utilizzato con movimento orizzontale o verticale. Sconsigliati i movimenti circolari, il rischio è di causare dei segni sulle superfici a causa dello sfregamento concentrato in un punto del piano
- Utilizzare preferibilmente panni in microfibra o in alternativa un panno morbido in cotone, sono adatti alla maggior parte delle superfici;
- I prodotti per la pulizia non devono essere abrasivi o troppo aggressivi. Per una maggiore sicurezza provarne il risultato in un piccola area nascosta.
- Possono verificarsi lievi differenze cromatiche fra oggetti dello stesso materiale ma acquistati in periodi diversi. Con il tempo, l'esposizione all'aria e alla luce, i colori tenderanno ad uniformarsi.

QUALITA'

Le persone hanno una relazione con l'arredo, nella migliore delle ipotesi, per diversi anni. Per fare questo, abbiamo bisogno di caratteristiche eccezionali come qualità, sicurezza e fiducia.

Tutti i materiali ed i prodotti Estel sono stati sottoposti a severi test che hanno determinato la loro durabilità, sicurezza, qualità materica, emissioni e sostenibilità ambientale.

CARATTERISTICHE DEI PRODOTTI E L'IMPATTO ESTERNO

ODORE

Non è possibile produrre e fornire un nuovo prodotto inodore. Ciò è dovuto soprattutto all'odore caratteristico dei materiali e dell'imballaggio. Tuttavia, una corretta circolazione dell'aria disperderà rapidamente l'odore dei materiali appena fabbricati.

CLIMA INTERNO DEI LOCALI

Il clima all'interno dei locali e delle abitazioni e di uffici dovrebbe essere piacevole e controllato. Si consiglia di mantenere una climatizzazione e una circolazione d'aria regolare e garantire una distanza minima di almeno 10 mm tra mobili e parete. L'ideale sarebbe una temperatura compresa tra 18 ° e 23 ° C e un'umidità relativa del 45-60%. L'aria calda da riscaldamento, in inverno, riduce l'umidità e nel tempo può causare modifiche cromatiche ai materiali o danni agli arredi.

RESISTENZA ALLA LUCE

La resistenza alla luce è il termine usato per descrivere la tolleranza di un materiale a sorgenti luminose naturali e artificiali (sole, lampade e così via). Non è possibile prevedere e prevenire una modifica estetica di materiali e finiture a seguito dell'esposizione prolungata alle fonti luminose.


DANNI AI PRODOTTI

Le superfici degli arredi si deteriorano durante l'uso. L'intensità dell'uso e la durata di utilizzo giornaliero sono fattori chiave per la vita di un prodotto.

I seguenti fattori potrebbero danneggiare i mobili:

- Graffi e ammaccature provocati attraverso bracciali, anelli, orologi
- Oggetti affilati come lame o coltelli
- Acidi, grassi e oli
- Animali
- Una forte luce o calore eccessivo

I MATERIALI



LEGNO MASSELLO

INFORMAZIONI GENERALI

Il legno massello è un materiale naturale di alta qualità. Per mantenere le caratteristiche naturali del legno e proteggere i prodotti, le superfici vengono trattate chimicamente risultando più resistenti ad acqua, oli ed alcol. Le superfici possono presentare variazioni di colore dovute all'esposizione solare e alle temperature.

PULIZIA

Non utilizzare prodotti a base acida o alcalina.

Non utilizzare panni in microfibra.

Non utilizzare detersivi, lana di acciaio, detersivi per stoviglie o simili. Oggetti appuntiti o taglienti, come lame o coltelli che possono danneggiare (graffiare) la superficie.

Qualsiasi oggetto caldo o bagnato potrebbe provocare danni alla superficie.

Pulire regolarmente la superficie con un panno morbido, possibilmente senza peli e leggermente umido strofinando bene la superficie, in modo che non restino macchie di umidità. Rimuovere immediatamente i fluidi da tutte le superfici di legno con un panno morbido assorbente.

MANUTENZIONE

Generalmente, non è necessario usare prodotti per la manutenzione delle superfici.

Per una cura e pulizia professionale, ci raccomandiamo di rivolgervi a ditte specializzate.

ESSENZA

INFORMAZIONI GENERALI

I mobili in essenza sono prodotti con materiali naturali di alta qualità. Per mantenere le caratteristiche naturali del legno e, allo stesso tempo proteggerlo, le superfici sono trattate in modo da non essere intaccate o danneggiate da acqua, oli, alcol e così via. La loro verniciatura è idrorepellente con maggiore protezione da acqua, oli, alcol o altre soluzioni. Possono subire lievi variazioni di colore a seconda del foglio di legno utilizzato e dell'esposizione solare.

PULIZIA

Non utilizzare prodotti per la pulizia a base acida o alcalina.

Non utilizzare detersivi, lana di acciaio, detersivi per stoviglie o simili. Oggetti appuntiti o taglienti, come lame o coltelli, possono danneggiare (graffiare) la superficie.


Qualsiasi oggetto caldo o bagnato potrebbe provocare danni alla superficie.


Non utilizzare panni in microfibra.

È possibile rimuovere rapidamente sporco e liquidi con un panno asciutto. Per la sporcizia più pesante, utilizzare un panno morbido e flessibile, aggiungendo un po' di detersivo neutro all'acqua. Il panno deve essere solo leggermente umido, per prevenire scolorimenti o gonfiore della superficie. È quindi necessario strofinare sempre le superfici quando già asciutte, in modo che non ci sia umidità residua.

MANUTENZIONE

Se necessario è possibile utilizzare anche un lucido per mobili senza silicone (non più di una volta l'anno) per ripristinare la superficie e migliorare l'aspetto del materiale.





LACCATI

INFORMAZIONI GENERALI

Una buona verniciatura mette in evidenza il colore, la lucentezza, le texture e i grani e, allo stesso tempo, enfatizza il design di ogni prodotto.

La rifrazione dolce e satinata della luce attraverso la superficie laccata crea effetti particolarmente attraenti e raffinati facendo risaltare le finiture.

PULIZIA

Non utilizzare prodotti per la pulizia a base acida o alcalina

Non utilizzare detergenti, lana di acciaio, detersivi per stoviglie o simili. Oggetti appuntiti o taglienti, come lame o coltelli, possono danneggiare (graffiare) la superficie.

Qualsiasi oggetto caldo o bagnato potrebbe provocare danni alla superficie.

Pulire la superficie con un panno pulito, soffice e umido, spugne o pelle di daino, strofinando in maniera leggera così da evitare possibili abrasioni dovute a residui di sporcizia.

In caso di sporco pesante o impronte, è possibile usare un prodotto per la pulizia neutro e senza silicone.

Per evitare aloni si raccomanda di strofinare la superficie quando già asciutta, in modo che non permanga alcun residuo di umidità.

MANUTENZIONE

Tutti i meccanismi di scorrimento non necessitano di lubrificazione.

Nel caso di binari per prodotti ad ante scorrevoli e/o complanari evitare l'introduzione di materiale estraneo e rimuovere eventuali accumuli di polvere passando regolarmente con l'aspirapolvere.

LAMINATI E MELAMINICI

INFORMAZIONI GENERALI

Uno dei maggiori vantaggi derivanti dall'utilizzo di mobili da ufficio laminati è senza dubbio la facilità di pulizia. Questo materiale non si graffia o macchia facilmente ma è comunque necessario prestare attenzione pulendo i mobili col giusto metodo, per assicurarsi che durino il più a lungo possibile.

PULIZIA

Non utilizzare prodotti per la pulizia a base acida o alcalina. Non utilizzare detergenti, lana di acciaio, detersivi per stoviglie o simili. Oggetti appuntiti o taglienti, come lame o coltelli, possono danneggiare (graffiare) la superficie.

È possibile effettuare la pulizia dei mobili in laminato usando una miscela di sapone liquido e acqua calda. Sciacquare con acqua fredda e asciugare con un tovagliolo di carta o un panno morbido. Se si utilizzano prodotti specifici per la pulizia, sciacquare bene ed assicurarsi sempre la completa rimozione di tutti residui liquidi per evitare l'insorgere di aloni sulla superficie.

Il grasso e le macchie difficili possono essere rimosse con una miscela di acqua calda e bicarbonato di sodio: è possibile lavorare questa miscela in una pasta e poi applicarla delicatamente sul laminato utilizzando un pennello morbido con un movimento circolare e senza premere molto. Sciacquare dopo che la macchia sarà scomparsa.

MANUTENZIONE

In virtù della loro particolare struttura laminati e melaminici garantiscono alte prestazioni di resistenza ai graffi, agli urti e alle abrasioni. Evitare comunque l'utilizzo di pagliette in acciaio o paste particolarmente abrasive che potrebbero alterare la finitura della superficie e dei bordi, e l'utilizzo di coltelli o utensili affilati direttamente sul piano, senza un tagliere. Mantenere i mobili lontani dalla luce diretta del sole. I mobili che si trovano alla luce diretta del sole potrebbero tendere a scolorire nel tempo.

Non dimenticare che oggetti ad alta temperatura - come tazze o piatti - se posti direttamente sulla superficie potrebbero creare delle macchie difficili da rimuovere.





FENIX®

INFORMAZIONI GENERALI

Fenix® è un materiale moderno ottenuto con l'ausilio di nanotecnologie che si caratterizza per una superficie trattata con resine acriliche di nuova generazione, indurite e fissate attraverso il processo di Electron Beam Curing.

Grazie ad una bassa riflessione della luce la sua superficie è estremamente opaca, anti impronte digitali e piacevolmente soft touch. Oltre alle sue principali caratteristiche, come la riparabilità dei micrograffi, questo materiale innovativo si contraddistingue per proprietà specifiche che agevolano i normali processi di pulitura e non richiedono particolari manutenzioni: estrema facilità di pulizia, alto abbattimento della carica batterica e proprietà antimuffa, grande resistenza allo strofinamento, ai graffi e all'abrasione, così come ai solventi acidi e ai reagenti di uso domestico.

PULIZIA

Pulizia facile e duratura ottenibile attraverso un normale prodotto di igiene per la casa. Non utilizzare prodotti per la pulizia a base acida o alcalina. Non utilizzare solventi, lana di acciaio, detersivi per stoviglie o spugne con parti metalliche. Materiale molto resistente a graffi o abrasioni, tuttavia oggetti appuntiti o taglienti, come lame o coltelli, possono danneggiare (graffiare) la superficie. In caso di sporco pesante o impronte, è possibile usare un prodotto per la pulizia neutro e senza silicone. E' indispensabile strofinare la superficie asciutta, in modo che non vi sia alcun residuo di umidità. Graffi piccoli e di lieve entità possono essere rimossi con calore o con l'ausilio di una gomma.

MANUTENZIONE

La superficie di Fenix® deve essere pulita con regolarità ma non richiede una manutenzione particolare: è sufficiente un panno umido, con acqua calda o detersivi. Sono ben tollerati tutti i normali prodotti detersivi o disinfettanti domestici.

È consigliabile l'uso di una spugna magica per la normale pulizia e manutenzione della superficie. In presenza di tracce di sporco non rimosibili con normali detersivi domestici, a causa della topografia irregolare della superficie di Fenix® e la sua estrema chiusura, consigliamo per la pulizia l'utilizzo di solventi aromatici non aggressivi (acetone).

VETRO

INFORMAZIONI GENERALI

Il vetro è un prodotto industriale derivante da materiali naturali. Per ragioni tecniche, è impossibile produrre il vetro completamente chiaro, senza qualche bolla o inclusione.

Il colore del vetro può variare da lastra a lastra, apparendo con diverse sfumature di verde, a seconda del loro spessore. La portata del prodotto in vetro è limitata rispetto a quella di altri materiali: evitare quindi di caricarvi eccessivo peso.

Le nostre tipologie di vetro comprendono:

- Vetro acidato
- Vetro acidato retrolaccato
- Vetro trasparente float
- Vetro trasparente extrachiaro
- Vetro temperato

PULIZIA

Non utilizzare detergenti, lana di acciaio, detersivi per stoviglie o simili. Oggetti appuntiti o taglienti, come lame o coltelli, possono danneggiare (graffiare) la superficie.

Danneggiare la superficie vetrata può portare ad una futura rottura della lastra.


Pulire il vetro con un panno pulito, soffice e umido, spugne o pelle di daino evitando abrasioni con particelle di sporco.

In caso di sporco pesante o impronte, il vetro può essere pulito più efficacemente con un prodotto per la pulizia neutro o un normale prodotto per i vetri.

Non utilizzare solventi per pulire la verniciatura nella parte inferiore dei retrolaccati perchè questa potrebbe rovinarsi.

MANUTENZIONE

Pulire la superficie regolarmente con un panno soffice per rimuovere la polvere.





METALLI LUXURY

INFORMAZIONI GENERALI

Le nostre tipologie di metalli luxury comprendono:

- Metalli cromati
- Metalli satinati
- Metalli trattati con bagni galvanici speciali
- Metalli verniciati

PULIZIA

Non utilizzare prodotti per la pulizia a base acida o alcalina.

Non utilizzare detergenti, lana di acciaio, detersivi per stoviglie o simili.

Oggetti appuntiti o taglienti, come lame o coltelli, possono danneggiare (graffiare) la superficie. Qualsiasi oggetto caldo o bagnato potrebbe provocare danni alla superficie.

Per rimuovere lo sporco leggero utilizzare un panno soffice ed un prodotto per le pulizie di casa neutro. Asciugare poi l'area interessata con un panno asciutto, strofinando in maniera uniforme.

In caso di macchie ostinate è possibile utilizzare prodotti per pulizia privi di solventi, premurandosi di testarli prima in una parte nascosta per capirne il comportamento sulla superficie.

MANUTENZIONE

Pulire la superficie regolarmente con un panno soffice per rimuovere la polvere.

ALLUMINIO

INFORMAZIONI GENERALI

Alluminio Anodizzato

Le parti in alluminio sono trattate per incrementare lo spessore dello strato di ossido naturale presente sulla superficie. Questo protegge la superficie da sporco e usura. Acidi, prodotti alcalini, succo di limone e sostanze simili intaccano e rovinano questo strato.

Alluminio Pressofuso

La finitura finale di queste parti comprende un processo di lavorazione per realizzare due diverse tipologie di superfici: alluminio naturale o alluminio spazzolato.

PULIZIA

Non utilizzare prodotti per la pulizia a base acida o alcalina.

Non utilizzare detergenti, lana di acciaio, detersivi per stoviglie o simili. Oggetti appuntiti o taglienti, come lame o coltelli, possono danneggiare (graffiare) la superficie. Qualsiasi oggetto caldo o bagnato potrebbe provocare danni alla superficie.

Per rimuovere lo sporco leggero utilizzare un panno soffice ed un prodotto per le pulizie di casa neutro. Asciugare poi la parte interessata strofinando con un panno asciutto e movimenti uniformi.

In caso di macchie ostinate è possibile utilizzare prodotti per pulizia privi di solventi, premurandosi di testarli prima in una parte nascosta per capirne il comportamento sulla superficie.

MANUTENZIONE

Pulire la superficie regolarmente con un panno soffice per rimuovere la polvere.





MARMI & PIETRE - CERAMICHE

INFORMAZIONI GENERALI

I marmi e le pietre sono un prodotto naturale di alta qualità: la lucentezza del colore e la varietà della struttura sono caratteristiche distintive della pietra naturale. Ogni pietra è unica e la sua superficie può avere vene, pori aperti o inclusioni a seconda della tipologia.

Le pietre naturali utilizzate sono lavorate dal produttore in fabbrica con un repellente antimacchia. Tuttavia questo non significa una protezione al 100% dalle macchie.

La ceramica è costituita da materie prime naturali minerali e presenta una superficie estremamente resistente. Possiede un'elevata resistenza ai graffi e alle alte temperature, è impermeabile e resistente all'acqua e agli altri liquidi, nonché a quasi tutti i prodotti chimici normalmente utilizzati in casa.

PULIZIA

La pietra naturale è facilmente danneggiabile da acidi, grassi e olio. Per pulire la superficie utilizzare solo detersivi neutri. Non utilizzare detersivi per vetro, sostanze abrasive potenti, acidi, detersivi alcalini, solventi aggressivi, coloranti o candeggianti.

Non utilizzare lana di acciaio, detersivi per stoviglie o simili. Oggetti appuntiti o taglienti, come lame o coltelli, possono danneggiare (graffiare) la superficie. Qualsiasi oggetto caldo o bagnato potrebbe provocare danni alla superficie.

In caso di macchie ostinate è possibile utilizzare prodotti per pulizia privi di solventi, premurandosi di testarli prima in una parte nascosta del prodotto per capirne il comportamento sulla superficie.

I prodotti con piano in marmo poggiano su un supporto ligneo: per evitare deformazioni o cedimenti è quindi importante evitare di rovesciare grosse quantità di liquidi all'interno delle fughe.

Le superfici in ceramica possono essere pulite facilmente con i normali detersivi in commercio. Non utilizzare pagliette metalliche o altri utensili abrasivi, poiché dopo la pulizia potrebbero crearsi differenze nella lucentezza del materiale.

MANUTENZIONE

Pulire le superfici regolarmente con un panno soffice per rimuovere la polvere. Per una pulizia quotidiana più profonda utilizzare un panno di pelle sintetica umido e del detersivo neutro.

PELLE E CUOIO

INFORMAZIONI GENERALI

La pelle è un prodotto naturale: inconfondibile, particolare e duraturo. La pelle respira, può assorbire ed emettere l'umidità del corpo. Le pelli di alta qualità, morbide, naturali ed in colori brillanti sono il risultato della nostra stretta collaborazione con specialisti delle migliori concerie italiane. Il cuoio ottiene la sua morbidezza durante la tintura. E' possibile notare piccole differenze di colori e sfumature fra oggetto ed oggetto, un ulteriore segno della sua naturalezza.

PULIZIA

Non è necessario utilizzare acqua o detersivi per pulire la pelle, poiché potrebbero danneggiare la superficie.

La nostra pelle è sottoposta ad un trattamento naturale, non si può dunque escludere una leggera perdita di colore. Non utilizzare acidi o detersivi alcalini.

Non utilizzare kit per la rimozione delle macchie, lucido da scarpe, solventi, cera a pavimento, cosmetici o altri detersivi aggressivi.

Non utilizzare detersivi, lana di acciaio, detersivi per stoviglie o simili. Oggetti appuntiti o taglienti, come lame o coltelli, possono danneggiare (graffiare) la superficie. Qualsiasi cosa calda o bagnata potrebbe provocare danni alla superficie.


MANUTENZIONE

Si consiglia di non esporre i prodotti a forti temperature o alla luce solare per un lungo periodo. Proteggere la pelle dall'abrasione, dall'umidità e da altri fattori.

E' possibile rimuovere macchie secche ed incrostazioni utilizzando un pennello morbido o un'aspirapolvere a bassa potenza.

Per mantenere la superficie naturale, pulire regolarmente i mobili con un panno morbido e asciutto. Evitare sfregamenti vigorosi.





ECOPELLE

PULIZIA

Non utilizzare acidi o detersivi alcalini.

Non utilizzare detersivi, lana di acciaio, detersivi per stoviglie o simili. Oggetti appuntiti o taglienti, come lame o coltelli, possono danneggiare (graffiare) la superficie. Qualsiasi oggetto caldo o bagnato potrebbe provocare danni alla superficie.

E' possibile lavare le superfici in ecopelle usando una miscela di sapone liquido e acqua calda. Sciacquare con acqua fredda e asciugare con un tovagliolo di carta o un panno morbido.

MANUTENZIONE

Si consiglia di non esporre i prodotti a forti temperature o alla luce solare per un lungo periodo. Proteggere la pelle dall'abrasione, dall'umidità e da altri fattori.

E' possibile rimuovere macchie secche ed incrostazioni utilizzando un pennello morbido o un'aspirapolvere a bassa potenza.

Per mantenere la superficie naturale, pulire regolarmente i mobili con un panno morbido ed un detersivo neutro. Evitare sfregamenti vigorosi.

TESSUTI

INFORMAZIONI GENERALI

La collezione di tessuti Estel per casa e ufficio, presenta materiali naturali ed una vasta gamma di categorie e tipologie da scegliere. I tessuti vengono selezionati da specialisti in base a severe specifiche e criteri di prove rigorosi. Tutte le tipologie di tessuti sono testati direttamente da Estel per resistenza, usura e durata, criteri necessari per determinare la longevità di un nostro prodotto.

PULIZIA

Agire nel più breve tempo possibile per rimuovere liquidi dalle superfici interessate.

Non utilizzare mai i detergenti tradizionali, i solventi o altri detergenti non idonei..

Si consiglia di rimuovere le macchie dalle superfici consultando uno specialista di pulizia a secco.

Pulire il prodotto almeno una volta l'anno.

Oggetti appuntiti o taglienti, come lame o coltelli, possono danneggiare (tagliare) la superficie. Qualsiasi cosa calda o bagnata potrebbe provocare danni alla superficie.

MANUTENZIONE

Si consiglia di non esporre i prodotti a forti temperature o alla luce solare per un lungo periodo. Proteggere i tessuti dall'abrasione, dall'umidità e da altri fattori.

E' possibile rimuovere macchie secche ed incrostazioni utilizzando un pennello morbido o un'aspirapolvere a bassa potenza.



ITALIAN SMART OFFICE

ESTEL



Via Santa Rosa,70
Thiene (VI) - Italy
tel.: +39 0445 389611
Email: estel@estel.com
www.estel.com