



**DESIGN
TO BE OPEN**

PREVIEW
2020

GREEN ATTITUDE



Better doors.

Per prodotti ancora migliori.

La nostra attenzione per l'ambiente e la salute ci ha portato a essere i primi produttori di porte ad aver scelto in esclusiva le **VERNICI BIO ALL'ACQUA**, con prestazioni tali da stabilire nuovi standard qualitativi con livelli bassissimi di emissione di formaldeide.

Better world.

Per un ambiente migliore.

La nostra **green vision** ci ha portato a scegliere materiali provenienti da foreste gestite in modo responsabile, optando per **livelli bassissimi di emissione di formaldeide e impianti a biomasse**. Per accrescerne l'efficacia, abbiamo unito una **green "attitude"**. Di questa costante ricerca evolutiva la nostra produzione è il risultato più evidente: porte create nel pieno rispetto del nostro ecosistema in linea con il concetto di **BIOdeSign**.

Abbiamo scelto vernici per legno a base **acqua BIO** che rispettino la vita e che rendano virtuoso il ciclo di produzione.

Le **VERNICI BIO ALL'ACQUA** sono formulate con materie prime provenienti da materiali di riciclo di composti organici e sostenibili, con fasi produttive a minor impatto ambientale.

Better life.

Per una salute migliore.

Un modo di gratificare l'occhio e il tatto ma soprattutto un modo di garantire la cosa più importante di tutte:

vivere in un habitat sano per una qualità di vita migliore.

Questa tendenza ecologica, attenta alla salute dei nostri clienti e dei nostri artigiani, fa sì che il legno venga verniciato con la minore emissione di solventi possibile.



vernici
BIO
all'acqua



materie prime
da materiali
di riciclo




composti
organici
sostenibili

NEW WOOD FINITURA IRIDE

SCENARIO LIGNUM

EXIT
Due ante da cm 120x240
IRIDE




bianco



cipria




corda



foresta



palude



mare



bruciato



duna



ebano

LA NUOVA FINITURA IRIDE È CARATTERIZZATA DALLA **VENATURA DEL FRASSINO SPAZZOLATO** ARRICCHITO DI **9 TINTE SU LEGNO ALL'ACQUA BIO**.

Una rivoluzionaria palette di cromie in linea con gli attuali trend colore con un risultato visivo in grado di incontrare le ACCURATE esigenze di ARCHITETTI ED INTERIOR DESIGNERS che devono poter disporre di soluzioni performanti e innovative.

Eco-compatibilità e performance: il legno, materiale naturale per eccellenza, viene trattato con tinte a base acqua bio a cui viene abbinata una finitura ultra-opaca che arricchisce l'effetto materico della texture con caratteristiche di bassissima riflettanza, altissima resistenza e rigenerabilità.

Ridottissime emissioni VOC (composti organici volatili) e SVOC (composti organici semi-volatili) inferiori a quelle dei prodotti uv tradizionali sia in fase applicativa sia indoor.

VANTAGGI

- POSSIBILITÀ DI OTTENERE COLORAZIONI IN LINEA CON I TREND DEL SETTORE, DAGLI EFFETTI MATERICI, UNIFORMI E RIPRODUCIBILI.
- SUPERFICI FACILI DA PULIRE E ANTI-IMPRONTA.
- POTERE AUTO-RIPARANTE (RESILIENTE): IN CASO DI GRAFFI SUPERFICIALI, IL CALORE NON LO DANNEGGIA MA LO "CURA".

NEW FINISHES ULTRAopaco



SUPERFICI ULTRA OPACHE CON ELEVATE CARATTERISTICHE PRESTAZIONALI

Selezione di 25 CROMIE orientata a ispirare le scelte DI INTERIOR, IN LINEA CON LE TENDENZE DI ARREDO 2020.

Dal punto di vista chimico-fisico, con proprietà autoriparanti.

Livello di emissione di composti organici volatili in applicazione inferiore a quanto ottenibile con i prodotti UV tradizionali.

VANTAGGI

- EFFETTO MORBIDO E VELLUTATO AL TATTO.
- SUPERFICI ULTRA OPACHE E TOTALMENTE ANTI RIFLESSO.
- SUPERFICI FACILI DA PULIRE E ANTI-IMPRONTA.
- POTERE AUTO-RIPARANTE (RESILIENTE): IN CASO DI GRAFFI SUPERFICIALI, IL CALORE NON LO DANNEGGIA MA LO "CURA".

NEW MODEL / 70 ANNI YNCISA 70

YNCISA 70

telaio A_FILO
finitura rif. NCS_ S-4050-Y80R
maniglia PURE



SKEMA INFINITO

SKEMA INFINITO
con maniglia pantografata



*Effetto morbido
e vellutato al tatto.
Superfici ultra opache e
totalmente anti riflesso.*



*Maniglia pantografata
disponibile per Skema.*

NEW MODEL CRISTAL FRAME



CRISTAL FRAME BATTENTE

telaio EVOLUTO
rif. RAL 9005
NERO INTENSO
profilo NERO
cristallo LINO
maniglia WAVE



*Wave,
innovativo sistema
di apertura
complanare al profilo.*



*Serratura minimale
e pivot invisibile.
Profili e ferramenta
perfettamente
integrati nei colori.*

SCOPRI LE
OLTRE 57 NOVITÀ
DELLA COLLEZIONE 2020.

*Per maggiori informazioni rivolgiti
al rappresentante di zona FerreroLegno.*

NEW DESIGN MANIGLIE E FERRAMENTA



WAVE

*Sistema di chiusura
disponibile per ante
nelle versioni a battente
e scorrevole.*



Bianco Optical Nero Cromo Satinato



Dall'alto, le nuove maniglie PURE e WIND

*Innovativo sistema brevettato
che ne permette il fissaggio
senza rosetta perfetto
per un design minimalista.*



Bianco Optical Nero Cromo Satinato



GUSCIO VITRA

*Nuovo guscio con serratura
magnetica abbinabile
a TUTTI i telai.*



Bianco Optical Nero Cromo Satinato



Chiave FERREROLEGNO

*In dotazione esclusiva,
disponibile per tutte le porte.*



SERRATURA I-CONTROL e SERRATURA MAGNETICA

*Da sinistra, I-CONTROL, nuova
serratura elettrica, ideale per
b&b e hotel, e SERRATURA
MAGNETICA con scrocco in tinta.*



Bianco Optical Nero Cromo Satinato



TRASVERSALITÀ

*Profili e ferramenta perfettamente integrati
nei colori.*



Bianco Optical Nero Cromo Satinato



BIANCO OPTICAL

*È il bianco contemporaneo, per ottenere la
massima integrazione degli elementi.*

Disponibile su:

- tutta la ferramenta (serrature, maniglie, cerniere a scomparsa, pivot e anuba);
- laccatura collezioni FL e zero;
- laccatura profili Delineo, Premium e Cristal Frame.



FerreroLegno S.p.A.

SS. 28 del Colle di Nava, 26
12060 Magliano Alpi (CN)

tel. +39 0174 6224

fax +39 0174 622 430

info@ferrerolegno.com

 [Ferrero.legno](https://www.facebook.com/Ferrero.legno)
www.ferrerolegno.com