

SI  
STE  
W  
CAR  
TA  
BIA  
NCA  
A

CERASA®

# SISTEMA

**SISTEMA.**  
L'INEDITO PROGETTO D'ARREDO CERASA DOVE TUTTO È POSSIBILE  
E LA VISIONE DEL MOBILE DA BAGNO GLOBALE IN CUI L'ANTA ESPRIME  
TUTTE LE SUE CARATTERISTICHE FUNZIONALI ED ESTETICHE PER RIFLETTERE  
LA PERSONALITÀ DI CIASCUNO.

**SISTEMA.**  
THE NEW CERASA FURNISHING DESIGN, WHERE  
EVERYTHING IS POSSIBLE. THIS IS THE VISION  
TO FURNISH THE ENTIRE BATHROOM, IN WHICH  
THE DOOR EXPRESSES ALL ITS FUNCTIONAL AND  
AESTHETIC CHARACTERISTICS, TO REFLECT EACH  
ONE'S PERSONALITY.

**SISTEMA.**  
LE NOUVEAU PROJET D'AMEUBLEMENT CERASA OÙ  
TOUT EST POSSIBLE. C'EST UNE VISION DU MEUBLE  
DE SALLE DE BAIN GLOBALE, OÙ LA PORTE EXPRIME  
TOUTES SES CARACTÉRISTIQUES FONCTIONNELLES ET  
ESTHÉTIQUES POUR REFLÉTER LA PERSONNALITÉ DE  
CHACUN.

**SISTEMA**  
**/si·stè·ma/**  
**tabula rasa,**  
**inizio,**  
**gioco,**  
**avere CARTABIANCA**

**CERASA®**

**SISTEMA**  
**/si·stè·ma/**  
**tabula rasa**  
**start,**  
**game,**  
**have CARTABIANCA**

**CARTABIANCA**

UNA COLLEZIONE DALLO STILE CONTEMPORANEO, CARATTERIZZATA DA UN'ESTREMA VERSATILITÀ. NUMEROSI ARTICOLI, DISPONIBILI IN MOLTEPLICI FINITURE E DIMENSIONI, DIVERSE MANIGLIE E LA POSSIBILITÀ DI OPTARE PER IL MECCANISMO PUSH-PULL, PERMETTONO DI CREARE SOLUZIONI UNICHE E PARTICOLARI IN OGNI DETTAGLIO. CON CARTABIANCA L'ESTETICA ABBRACCIA LA FUNZIONALITÀ.

**CARTABIANCA**

A COLLECTION IN A CONTEMPORARY STYLE, FEATURING EXTREME VERSATILITY. NUMEROUS ITEMS, AVAILABLE IN A MULTITUDE OF FINISHES AND SIZES, WITH DIFFERENT HANDLES OR THE OPTION OF THE PUSH-PULL MECHANISM, ALLOW UNIQUE SOLUTIONS TO BE CREATED - SPECIAL IN EVERY DETAIL. WITH CARTABIANCA, AESTHETICS EMBRACE FUNCTION.

CAR  
TA  
BIA  
NCA

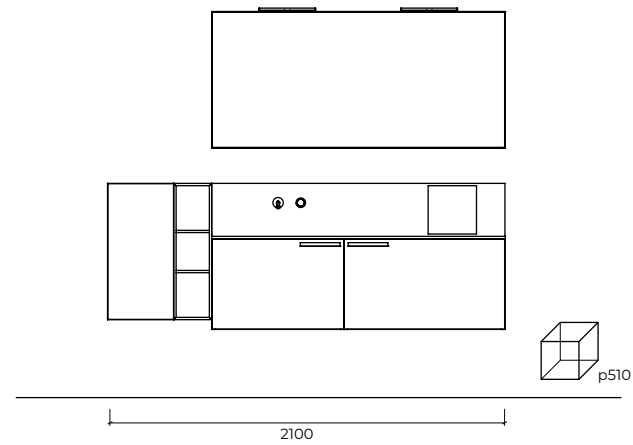
**CARTABIANCA**

UNE COLLECTION AU STYLE CONTEMPORAIN, CARACTÉRISÉE PAR UNE EXTRÊME POLYVALENCE. BEAUCOUP D'ARTICLES, DISPONIBLES DANS NOMBREUSES FINITIONS ET MESURES, DIFFÉRENTES POIGNÉES ET AUSSI LA POSSIBILITÉ D'OPTER POUR LE MÉCANISME PUSH-PULL, PERMETTENT DE CRÉER DES SOLUTIONS UNIQUES ET SPÉCIALES DANS TOUS LES DÉTAILS. AVEC CARTABIANCA, L'ESTHÉTIQUE EMBRASSE LA FONCTIONNALITÉ.





1.  
 FINITURE LACCATO LUCIDO RAL 7030.  
 PIANO OCRITEC BIANCO OPACO  
 CON VASCA INTEGRATA.  
 MISCELATORE AMY.  
 MANIGLIA MAN031 LACCATA RAL 7030.



GLOSSY RAL 7030 LACQUERED.  
 MATT BIANCO OCRITEC TOP  
 WITH INTEGRATED BASIN.  
 AMY MIXER.  
 RAL 7030 LACQUERED MAN031 HANDLE.

LAQUÉ RAL 7030 BRILLANT.  
 PLAN DE TOILETTE EN OCRITEC BIANCO MAT  
 AVEC VASQUE MOULÉE.  
 MITIGEUR AMY.  
 POIGNÉE MAN031 LAQUÉE RAL 7030.





I **PENSILI** PROFONDI 11 CM COME L'ALZATA, DISPONIBILI A GIORNO O CON ANTA, SONO REALIZZATI CON LA TECNICA DEL FOLDING PER UN DESIGN RIGOROSO.

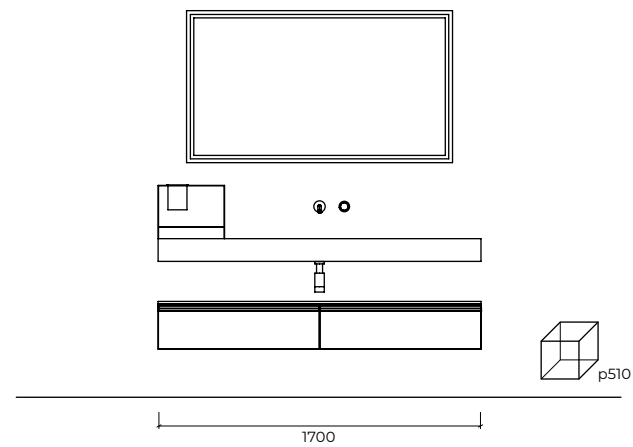
**WALL UNITS**, 11 CM DEEP LIKE THE UPSTAND, AVAILABLE IN OPEN VERSION OR WITH DOOR, ARE MADE WITH THE FOLDING TECHNIQUE, FOR A RIGOROUS DESIGN.

LES **ÉLÉMENTS HAUTS** DE 11 CM DE PROFONDEUR, TELS QUE LE DOSSERET, DISPONIBLES EN VERSION OUVERTE OU AVEC PORTES, SONT FABRIQUÉS SELON LA TECHNIQUE DU « FOLDING » (PLIAGE), POUR UN DESIGN RIGOREUX.





2.  
 FINITURA LACCATO LUCIDO BIANCO.  
 MENSOLONE GRES GRANIGLIA  
 CON VASCA INTEGRATA.  
 MISCELATORE AMY.  
 MANIGLIA MAN032.



GLOSSY BIANCO LACQUERED.  
 GRANIGLIA GRES TOP IN HIGH THICKNESS  
 WITH INTEGRATED BASIN.  
 AMY MIXER.  
 MAN032 HANDLE.

LAQUÉ BIANCO BRILLANT.  
 PLAN DE TOILETTE EN GROS ÉPAISSEUR  
 EN GRES GRANIGLIA AVEC VASQUE MOULÉE.  
 MITIGEUR AMY.  
 POIGNÉE MAN032.







L'**ACCESSORIO IN METALLO** (P. 11 CM),  
IN FINITURA NICHEL, PUÒ ESSERE  
POSIZIONATO LIBERAMENTE,  
O ABBINATO ALLE ALZATE.

THE **DECORATIVE METAL ELEMENT** (D. 11 CM),  
IN FINITION NICKEL, CAN BE PLACED FREELY OR  
COMBINED WITH UPSTANDS, CREATING AN  
AESTHETIC AND FUNCTIONAL CONTINUUM.

L'**ÉLÉMENT DÉCORATIF EN MÉTAL** (P. 11 CM),  
EN FINITION NICKEL, PEUT ÊTRE PLACÉ  
LIBREMENT OU COMBINÉ AVEC DES  
DOSSERETS, POUR CRÉER UN CONTINUUM  
ESTHÉTIQUE ET FONCTIONNEL.





3.  
 FINITURA NOBILITATO MOKA.  
 PIANO OCRITEC BIANCO OPACO  
 CON VASCA INTEGRATA.  
 MISCELATORE AMY.  
 MANIGLIA MAN030.



MOKA LAMINATE.  
 MATT BIANCO OCRITEC  
 WITH INTEGRATED BASIN.  
 AMY MIXER.  
 MAN030 HANDLE.

STRATIFIÉ MOKA.  
 PLAN DE TOILETTE EN OCRITEC  
 BIANCO MAT AVEC VASQUE MOULÉE.  
 MITIGEUR AMY.  
 POIGNÉE MAN030.







LE **ALZATE** (SPESSORE 11 CM)  
SONO DISPONIBILI IN NUMEROSI MATERIALI  
E GESTIBILI AL METRO LINEARE.  
A RICHIESTA POSSONO ESSERE REALIZZATI  
VANI PORTAOGGETTI FRONTALI E SUPERIORI.

**UPSTANDS** (THICKNESS 11 CM)  
ARE AVAILABLE IN SEVERAL MATERIALS  
AND CAN BE MANAGED BY THE LINEAR  
METER. ON REQUEST, FRONTAL AND UPPER  
STORAGE COMPARTMENTS CAN BE MADE.

LES **DOSSERETS** (ÉPAISSEUR 11 CM)  
SONT DISPONIBLES EN NOMBREUX  
MATÉRIAUX ET PEUVENT ÊTRE GÉRÉS  
AU MÈTRE LINÉAIRE. SUR DEMANDE,  
DES COMPARTIMENTS PORTE-OBJETS  
FRONTAUX ET SUPÉRIEURS, PEUVENT ÊTRE  
RÉALISÉS.

I **PIEDINI** IN METALLO FINITURA NICHEL SONO DISPONIBILI IN MOLTEPLICI ALTEZZE; IL LORO SPESSORE È INTEGRATO NEL FIANCO DEL MOBILE.

NICKEL FINISH METAL **FEET** ARE AVAILABLE IN NUMEROUS HEIGHTS; THEIR THICKNESS IS INTEGRATED INTO THE SIDE OF THE UNIT.

LES **PIEDS** EN MÉTAL, EN FINITION NICKEL, SONT DISPONIBLES EN PLUSIEURS HAUTEURS; LEUR ÉPAISSEUR EST INTÉGRÉE SUR LE CÔTÉ DU MEUBLE.

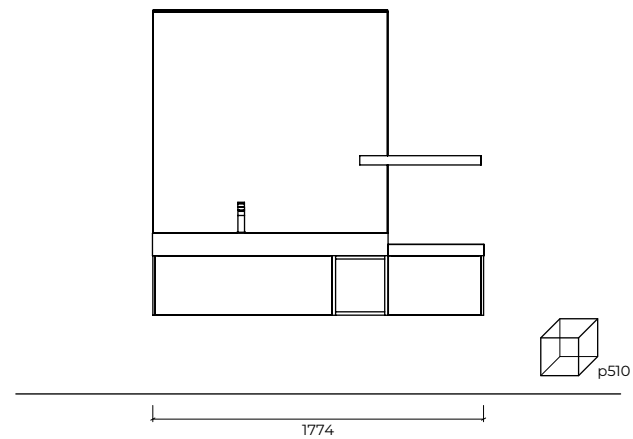








4.  
 FINITURE LACCATO OPACO A CAMPIONE/  
 NOBILITATO MESH.  
 MENSOLONE ECOMALTA®  
 OLTREMATERIA® FANGO  
 CON VASCA INTEGRATA.  
 MISCELATORE NET.  
 APERTURA PUSH-PULL.



SAMPLE MATT LACQUERED/MESH LAMINATE.  
 ECOMALTA® OLTREMATERIA® FANGO TOP IN  
 HIGH THICKNESS WITH INTEGRATED BASIN.  
 NET MIXER.  
 PUSH-PULL OPENING.

LAQUÉ MAT À ÉCHANTILLON/STRATIFIÉ MESH.  
 PLAN DE TOILETTE EN GROS ÉPAISSEUR  
 EN ECOMALTA® OLTREMATERIA® FANGO  
 AVEC VASQUE MOULÉE.  
 MITIGEUR NET.  
 OUVERTURE PUSH-PULL.

LA **LAMPADA** PUÒ ESSERE GESTITA AL  
 CENTIMETRO PER ILLUMINARE L'INTERA  
 LUNGHEZZA DELLO SPECCHIO, O SOLO  
 UNA PARTE.

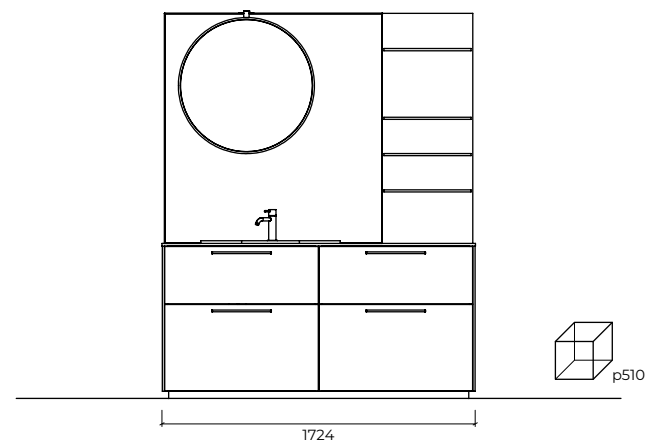
THE **LAMP** CAN BE MANAGED BY THE LINEAR  
 METER, TO LIGHT THE ENTIRE LENGTH OF  
 THE MIRROR, OR JUST A PART OF IT.

LA **LAMPE** PEUT ÊTRE GÉRÉE AU MÈTRE  
 LINÉAIRE, POUR ILLUMINER TOUTE LA  
 LONGUEUR DU MIROIR, OU JUSTE UNE  
 PARTIE.





5.  
 FINITURA NOBILITATO TABACCO.  
 PIANO DEIMOS® BIANCO OPACO  
 CON VASCA INTEGRATA.  
 MISCELATORE SIMPLY.  
 MANIGLIA MAN034.



TABACCO LAMINATE.  
 MATT BIANCO DEIMOS®  
 TOP WITH INTEGRATED BASIN.  
 SIMPLY MIXER.  
 MAN034 HANDLE.

STRATIFIÉ TABACCO.  
 PLAN DE TOILETTE EN DEIMOS®  
 BIANCO MAT AVEC VASQUE MOULÉE.  
 MITIGEUR SIMPLY.  
 POIGNÉE MAN034.





LA NUOVA VASCA **LAVABO KEILOS**,  
REALIZZABILE IN TECNORIL® O DEIMOS®,  
PUÒ ESSERE INTEGRATA AL PIANO,  
O INSTALLATA COME LAVABO SOPRAPIANO  
INCASSATO SU PIANI REALIZZATI  
CON MATERIALI DIVERSI.

THE NEW **KEILOS BASIN**, MADE IN TECNORIL®  
OR DEIMOS®, CAN BE INTEGRATED IN THE  
TOP, OR INSTALLED AS AN OVERTOP BASIN ON  
TOPS IN VARIOUS MATERIALS.

LA NOUVELLE **VASQUE KEILOS**, DISPONIBLE  
EN TECNORIL® OU DEIMOS®, PEUT ÊTRE  
INTÉGRÉE AU PLAN DE TOILETTE OU  
INSTALLÉE COMME VASQUE SUR-PLAN SUR  
DES PLANS DE TOILETTE EN DIFFÉRENTS  
MATÉRIAUX.





LA **MENSOLA IN METALLO MULTI** FINITURA NICHEL PUÒ ESSERE GESTITA COME PORTASCIUGAMANI, O MENSOLA, O PER ENTRAMBI GLI USI, IN PIÙ LARGHEZZE E MATERIALI.

FINISH NICKEL **MULTI METAL SHELF** CAN BE USED AS A TOWEL HOLDER, OR SHELF, OR BOTH; IT IS AVAILABLE IN MULTIPLE WIDTHS AND MATERIALS.

LA **ÉTAGÈRE EN MÉTAL MULTI**, EN FINITION NICKEL, PEUT ÊTRE UTILISÉE COMME PORTE-SERVIETTES, ÉTAGÈRE, OU POUR LES DEUX UTILISATIONS; ELLE EST DISPONIBLE EN PLUSIEURS LARGEURS ET MATÉRIAUX.



LA **LAMPADA ECLISSI**, ILLUMINATA A LED, HA UNA STRUTTURA IN METALLO FINITURA NICHEL DI DIAMETRO 75 CM.

THE **ECLISSI LED LAMP** HAS A NICKEL FINISH METAL STRUCTURE WITH DIAMETER OF 75 CM.

LA **LAMPE ECLISSI**, AVEC ÉCLAIRAGE LED ET STRUCTURE EN MÉTAL FINITION NICKEL, A UN DIAMÈTRE DE 75 CM.



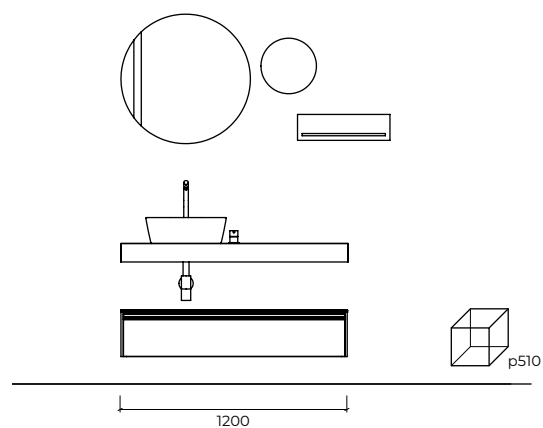






6.  
 FINITURE NOBILITATO SABBIA/  
 NOBILITATO STRADA.  
 MENSOLONE NOBILITATO STRADA.  
 LAVABO SOL.  
 MISCELATORE MIRAGE.  
 MANIGLIA MAN032.

IL **TELAIO IN METALLO**, FINITURA NICHEL,  
 DELL'ANTA RACCHIUDE UN PARTICOLARE  
 VETRO DALL'EFFETTO RIFLETTENTE.



SABBIA LAMINATE/STRADA LAMINATE.  
 STRADA LAMINATE TOP IN HIGH THICKNESS.  
 SOL BASIN.  
 MIRAGE MIXER.  
 MAN032 HANDLE.

THE NICKEL FINISH **METAL FRAME**  
 OF THE DOOR HOLDS A SPECIAL GLASS  
 WITH REFLECTIVE EFFECT.

STRATIFIÉ SABBIA/STRATIFIÉ STRADA.  
 PLAN DE TOILETTE EN GROS ÉPAISSEUR  
 EN STRATIFIÉ STRADA.  
 VASQUE SOL.  
 MITIGEUR MIRAGE.  
 POIGNÉE MAN032.

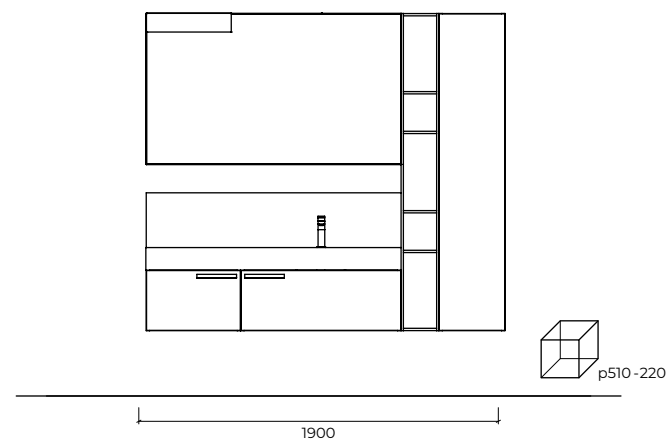
LE **CADRE EN MÉTAL** DE LA PORTE,  
 EN FINITION NICKEL, RENFERME UN VERRE  
 SPÉCIAL À EFFET RÉFLÉCHISSANT.







7.  
 FINITURE LACCATO OPACO RAL 5020/  
 NOBILITATO WHITE.  
 MENSOLONE SOLYTEX® MAGMA  
 BIANCO OPACO CON VASCA INTEGRATA.  
 MISCELATORE NET.  
 MANIGLIA MAN031.



MATT RAL 5020 LACQUERED/  
 WHITE LAMINATE.  
 MATT BIANCO SOLYTEX® MAGMA TOP  
 IN HIGH THICKNESS WITH INTEGRATED BASIN.  
 NET MIXER.  
 MAN031 HANDLE.

LAQUÉ RAL 5020 MAT/STRATIFIÉ WHITE.  
 PLAN DE TOILETTE EN GROS ÉPAISSEUR  
 EN SOLYTEX® MAGMA BIANCO MAT AVEC  
 VASQUE MOULÉE.  
 MITIGEUR NET.  
 POIGNÉE MAN031.



L'EFFETTO **PIETRA A SPACCO**,  
DISPONIBILE NELLE FINITURE  
BIANCO E ANTRACITE OPACO,  
DONA PARTICOLARE MATERICITÀ  
ALLA COMPOSIZIONE.

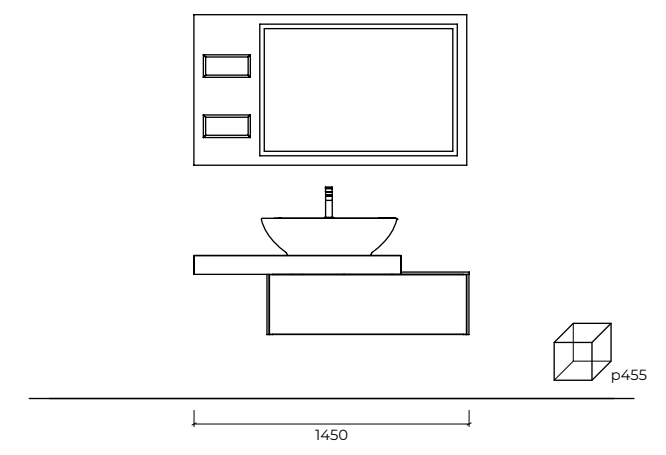
"**PIETRA A SPACCO**" EFFECT, AVAILABLE IN MATT  
BIANCO AND ANTRACITE FINISHES, GIVES  
A PARTICULAR TEXTURE TO THE ARRANGEMENT.

L'EFFET "**PIETRA A SPACCO**", DISPONIBLE DANS  
LES FINITIONS BIANCO MAT OU ANTRACITE MAT,  
ACCORDE UNE TEXTURE PARTICULIÈRE À LA  
COMPOSITION.





8.  
 FINITURA NOBILITATO METALLICO.  
 MENSOLONE NOBILITATO WHITE.  
 LAVABO ICON.  
 MISCELATORE NET.  
 APERTURA PUSH-PULL.



METALLICO LAMINATE.  
 WHITE LAMINATE TOP IN HIGH THICKNESS.  
 ICON BASIN.  
 NET MIXER.  
 PUSH-PULL OPENING.

STRATIFIÉ METALLICO.  
 PLAN DE TOILETTE EN GROS ÉPAISSEUR  
 EN STRATIFIÉ WHITE.  
 VASQUE ICON.  
 MITIGEUR NET.  
 OUVERTURE PUSH-PULL.



IN ABBINAMENTO AL MOBILE DA BAGNO,  
SONO DISPONIBILI **BASI** E **COLONNE** PER  
CONTENERE LAVATRICI E ASCIUGATRICI  
DI QUALSIASI MISURA.

IN COMBINATION WITH THE BATHROOM  
FURNISHINGS, **BASE UNITS** AND **FULL-  
HEIGHT UNITS** ARE AVAILABLE TO HOLD ANY  
SIZE OF WASHING MACHINES AND DRYERS.

EN COMBINAISON AVEC L'AMEUBLEMENT  
DE SALLE DE BAIN, DES **ÉLÉMENTS BAS** ET  
DES **COLONNES** SONT DISPONIBLES POUR  
ACCUEILLIR TOUTES TAILLES DE MACHINES  
À LAVER ET SÈCHE-LINGES.

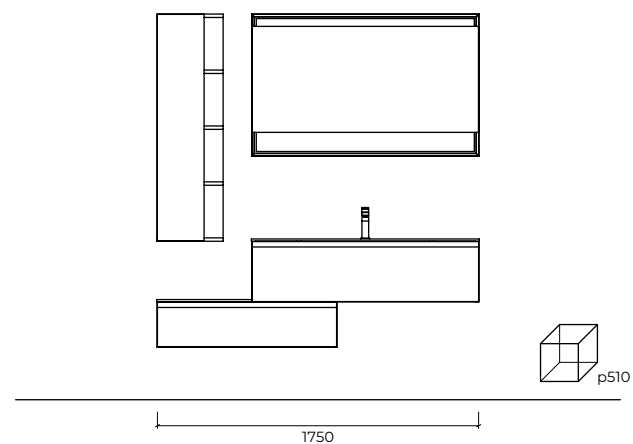






9.  
 FINITURA NOBILITATO SILVER.  
 PIANO WALLCRETE BY KERAKOLL CASTORO  
 CON VASCA INTEGRATA.  
 MISCELATORE MIRÒ.  
 MANIGLIA MAN032.

È POSSIBILE REALIZZARE I **PIANI**  
 IN **WALLCRETE** BY **KERAKOLL** COME  
 LE PARETI, CREANDO UN AMBIENTE  
 COORDINATO. QUATTRO LE FINITURE  
 DISPONIBILI: BIANCO, ARGILLA,  
 LIQUIRIZIA, CASTORO.



SILVER LAMINATE.  
 CASTORO WALLCRETE BY KERAKOLL  
 TOP WITH INTEGRATED BASIN.  
 MIRÒ MIXER.  
 MAN032 HANDLE.

IT IS POSSIBLE TO REALISE **TOPS**  
 IN **WALLCRETE** BY **KERAKOLL**, LIKE WALLS,  
 TO CREATE A COORDINATED ENVIRONMENT.  
 FOUR FINISHES ARE AVAILABLE: BIANCO,  
 ARGILLA, LIQUIRIZIA, AND CASTORO.

STRATIFIÉ SILVER.  
 PLAN DE TOILETTE EN WALLCRETE BY  
 KERAKOLL CASTORO AVEC VASQUE MOULÉE.  
 MITIGEUR MIRÒ.  
 POIGNÉE MAN032.

IL EST POSSIBLE DE RÉALISER DES **PLANS**  
**DE TOILETTE EN WALLCRETE** BY **KERAKOLL**,  
 COMME LES PAROIS, EN CRÉANT  
 UN ENVIRONNEMENT COORDONNÉ.  
 QUATRE FINITIONS DISPONIBLES: BIANCO,  
 ARGILLA, LIQUIRIZIA ET CASTORO.

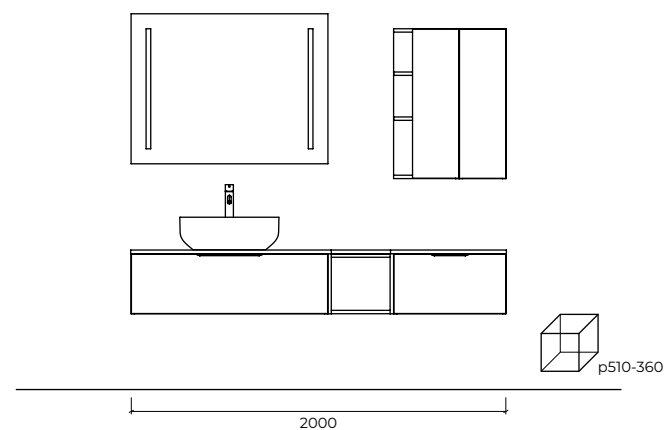








10.  
 FINITURE LACCATO LUCIDO BIANCO/  
 LACCATO OPACO RAL 7005.  
 PIANO MARMO PIETRA GREY.  
 LAVABO SPEEN 3.  
 MISCELATORE SIMPLY.  
 MANIGLIA MAN030.



GLOSSY BIANCO LACQUERED/  
 MATT RAL 7005 LACQUERED.  
 PIETRA GREY MARBLE TOP.  
 SPEEN 3 BASIN.  
 SIMPLY MIXER.  
 MAN030 HANDLE.

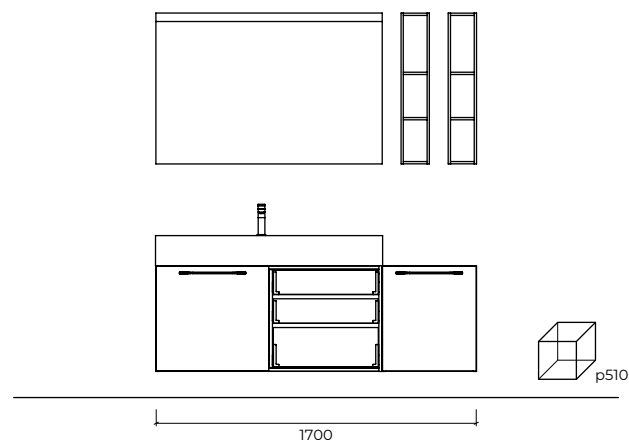
LAQUÉ BIANCO BRILLANT/  
 LAQUÉ RAL 7005 MAT.  
 PLAN DE TOILETTE EN MARBRE  
 PIETRA GREY.  
 VASQUE SPEEN 3.  
 MITIGEUR SIMPLY.  
 POIGNÉE MAN030.





**11.**  
 FINITURA NOBILITATO FUSION.  
 MENSOLONE WALLCRETE BY KERAKOLL  
 ARGILLA CON VASCA INTEGRATA.  
 MISCELATORE NET.  
 MANIGLIA MAN033.

LA **BASE LAVABO** CON ANTA SCORREVOLE,  
 DISPONIBILE NELLA VERSIONE DESTRA O  
 SINISTRA, IN 120 CM OFFRE UN VANO CON  
 MENSOLA E TRE CASSETTI.



FUSION LAMINATE.  
 ARGILLA WALLCRETE BY KERAKOLL TOP IN  
 HIGH THICKNESS WITH INTEGRATED BASIN.  
 NET MIXER.  
 MAN033 HANDLE.

THE **WASHBASIN UNIT** WITH SLIDING DOOR,  
 AVAILABLE IN RIGHT OR LEFT VERSION,  
 OFFERS, IN 120 CM, A COMPARTMENT WITH  
 SHELF AND THREE DRAWERS.

STRATIFIÉ FUSION.  
 PLAN DE TOILETTE EN GROS ÉPAISSEUR  
 EN WALLCRETE BY KERAKOLL ARGILLA  
 AVEC VASQUE MOULÉE.  
 MITIGEUR NET.  
 POIGNÉE MAN033.

L'**ÉLÉMENT SOUS-VASQUE** AVEC PORTE  
 COULISSANTE, DISPONIBLE EN VERSION  
 DROITE OU GAUCHE, PROPOSE, DANS SES  
 120 CM, UN RANGEMENT DISPOSANT D'UNE  
 ÉTAGÈRE ET TROIS TIROIRS.



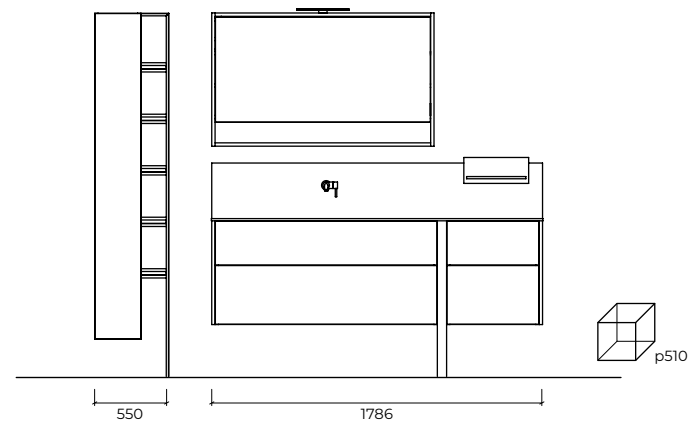








**12.**  
 FINITURA NOBILITATO GRIGIO DORIAN.  
 PIANO DEIMOS® GRIGIO OPACO  
 CON VASCA INTEGRATA.  
 MISCELATORE SLY.  
 APERTURA PUSH-PULL.



GRIGIO DORIAN LAMINATE.  
 MATT GRIGIO DEIMOS® TOP  
 WITH INTEGRATED BASIN.  
 SLY MIXER.  
 PUSH-PULL OPENING.

STRATIFIÉ GRIGIO DORIAN.  
 PLAN DE TOILETTE EN DEIMOS®  
 GRIGIO MAT AVEC VASQUE MOULÉE.  
 MITIGEUR SLY.  
 OUVERTURE PUSH-PULL.



GLI **SPECCHI CONTENITORI** CON ANTA A BATTENTE O A VASISTAS, DISPONIBILI IN PIÙ MISURE, NELLA VERSIONE "PLUS" SONO ARRICCHITI CON LA SCHIENA A SPECCHIO E L'ILLUMINAZIONE INTERNA A LED.

**CABINET MIRRORS** WITH HINGED OR FLAP DOOR, AVAILABLE IN SEVERAL SIZES, ARE SUPPLIED, IN THE "PLUS" VERSION, WITH A MIRRORED BACK AND INTERNAL LED LIGHTING.

LES **MIROIRS COFFRE** À PORTES BATTANTES OU RELEVABLE, DISPONIBLES EN PLUSIEURS MESURES, SONT ÉQUIPÉS, DANS LA VERSION « PLUS », D'UN DOS À MIROIR ET D'UN ÉCLAIRAGE LED INTÉRIEUR.

IL **MISCELATORE SLY**, APPLICATO ALLE ALZATE, PERMETTE DI UTILIZZARE UN IMPIANTO IDRAULICO TRADIZIONALE.

**SLY MIXER**, USED ON UPSTANDS IN HIGH THICKNESS, ALLOWS USING A TRADITIONAL PLUMBING SYSTEM.

LE **MITIGEUR SLY**, APPLIQUÉ AUX DOSSERETS EN GROS ÉPAISSEUR, PERMET L'UTILISATION D'UN SYSTÈME HYDRAULIQUE TRADITIONNEL.

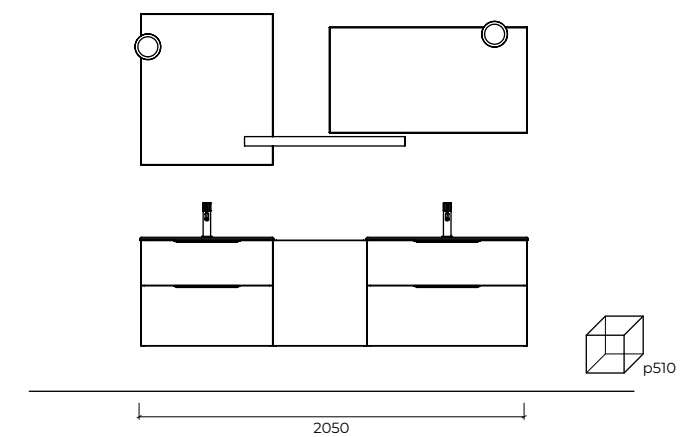








**13.**  
 FINITURA NOBILITATO MESH.  
 LAVABI CONSOLLE GLOBAL 71.  
 MISCELATORI AMY.  
 MANIGLIA MAN030.



MESH LAMINATE.  
 GLOBAL 71 INTEGRAL BASINS.  
 AMY MIXER.  
 MAN030 HANDLE.

STRATIFIÉ MESH.  
 VASQUES GLOBAL 71.  
 MITIGEUR AMY.  
 POIGNÉE MAN030.

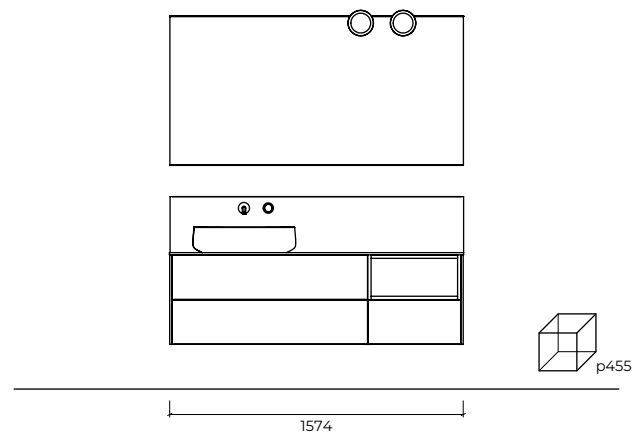
LA BASE CON VANO SUPERIORE  
**PORTAOGGETTI INTEGRATO** UNISCE  
PRATICITÀ A RIGORE ESTETICO.

THE BASE UNIT WITH INTEGRATED UPPER  
**OPEN STORAGE COMPARTMENT** BLENDS  
PRACTICALITY WITH AESTHETIC RIGOUR.

L'ÉLÉMENT BAS AVEC **COMPARTIMENT  
OUVERT PORTE-OBJETS** SUPÉRIEUR ALLIE  
FONCTIONNALITÉ, CONFORT ET RIGUEUR  
ESTHÉTIQUE.



14.  
 FINITURA NOBILITATO MIELE.  
 PIANO OCRITEC BIANCO LUCIDO.  
 LAVABO LINEA 55.  
 MISCELATORE AMY.  
 APERTURA PUSH-PULL.



MIELE LAMINATE.  
 GLOSSY BIANCO OCRITEC TOP.  
 LINEA 55 BASIN.  
 AMY MIXER.  
 PUSH-PULL OPENING.

STRATIFIÉ MIELE.  
 PLAN DE TOILETTE EN OCRITEC  
 BIANCO BRILLANT.  
 VASQUE LINEA 55.  
 MITIGEUR AMY.  
 OUVERTURE PUSH-PULL.



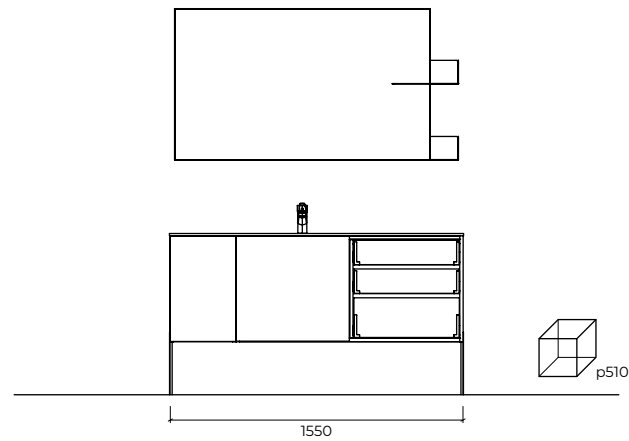








15.  
 FINITURE NOBILITATO INTRECCIO/  
 NOBILITATO GRIGIO MINERALE/  
 LACCATO OPACO A CAMPIONE.  
 PIANO CRISTALLO SABBIAIO NERO VS07  
 CON VASCA INTEGRATA.  
 MISCELATORE SIMPLY.  
 MANIGLIA MAN030.



INTRECCIO LAMINATE/  
 GRIGIO MINERALE LAMINATE/  
 SAMPLE MATT LACQUERED.  
 NERO VS07 FROSTED GLASS TOP  
 WITH INTEGRATED BASIN.  
 SIMPLY MIXER.  
 MAN030 HANDLE.

STRATIFIÉ INTRECCIO/  
 STRATIFIÉ GRIGIO MINERALE/  
 LAQUÉ MAT À ECHANTILLON.  
 PLAN DE TOILETTE EN VERRE DÉPOLI  
 NERO VS07 AVEC VASQUE MOULÉE.  
 MITIGEUR SIMPLY.  
 POIGNÉE MAN030.







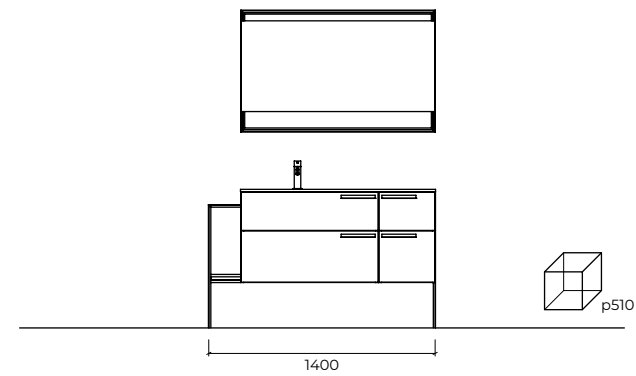
**LA BASE PORTABIANCHERIA.**  
DISPONIBILE IN PIÙ MISURE, PREVEDE  
UNA SACCA IN TESSUTO ASPORTABILE  
E LAVABILE.

**THE BASE UNIT WITH LAUNDRY BAG,**  
AVAILABLE IN SEVERAL SIZES, HAS A  
REMOVABLE, WASHABLE FABRIC LAUNDRY  
BAG.

**L'ÉLÉMENT BAS AVEC SAC À LINGE,**  
DISPONIBLE EN PLUSIEURS MESURES,  
COMPREND UN SAC EN TISSU AMOVIBLE ET  
LAVABLE.



**16.**  
 FINITURE LACCATO OPACO BIANCO/  
 NOBILITATO METALLICO.  
 PIANO SOLYTEX® MAGMA BIANCO OPACO  
 CON VASCA INTEGRATA.  
 MISCELATORE SIMPLY.  
 MANIGLIA MAN031 LACCATA BIANCO OPACO.



MATT BIANCO LACQUERED/  
 METALLICO LAMINATE.  
 MATT BIANCO SOLYTEX® MAGMA  
 TOP WITH INTEGRATED BASIN.  
 SIMPLY MIXER.  
 MATT BIANCO LACQUERED MAN031 HANDLE.

LAQUÉ BIANCO MAT/  
 STRATIFIÉ METALLICO.  
 PLAN DE TOILETTE EN SOLYTEX® MAGMA  
 BIANCO MAT AVEC VASQUE MOULÉE.  
 MITIGEUR SIMPLY.  
 POIGNÉE MAN031 LAQUÉE BIANCO MAT.





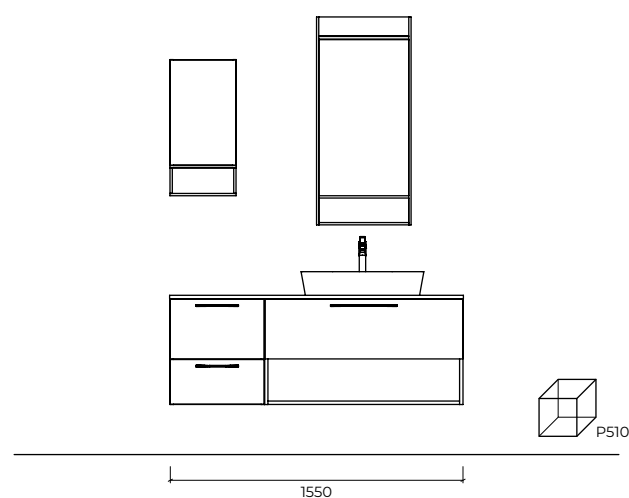
L'ESCLUSIVO **PORTASCIUGAMANI** LATERALE IN METALLO FINITURA NICHEL, OFFRE ANCHE UN UTILE PIANO D'APPOGGIO REALIZZABILE IN TUTTE LE FINITURE DISPONIBILI PER IL MOBILE.

THE EXCLUSIVE LATERAL **TOWEL HOLDER**, IN NICKEL FINISH METAL, ALSO OFFERS A USEFUL SURFACE TOP, AVAILABLE IN ALL UNIT FINISHES.

SUR LE CÔTÉ, L'EXCLUSIF **PORTE-SERVIETTES** EN MÉTAL, FINITION NICKEL, OFFRE ÉGALEMENT UN PLAN D'APPUI RÉALISABLE DANS TOUTES LES FINITIONS DISPONIBLES POUR LE MEUBLE.



**17.**  
 FINITURE NOBILITATO EFFETTO MALTA COLORE CRETA/  
 NOBILITATO EFFETTO MALTA COLORE TALPA.  
 PIANO NOBILITATO EFFETTO MALTA COLORE TALPA.  
 LAVABO CLIPPER.  
 MISCELATORE BLOG.  
 MANIGLIA MAN033.



EFFETTO MALTA COLOUR CRETA LAMINATE/  
 EFFETTO MALTA COLOUR TALPA LAMINATE.  
 EFFETTO MALTA COLOUR TALPA LAMINATE TOP.  
 CLIPPER BASIN.  
 BLOG MIXER.  
 MAN033 HANDLE.


STRATIFIÉ EFFET MALTA COULEUR CRETA/  
 STRATIFIÉ EFFET MALTA COULEUR TALPA.  
 PLAN DE TOILETTE EN STRATIFIÉ EFFET  
 MALTA COULEUR TALPA.  
 VASQUE CLIPPER.  
 MITIGEUR BLOG.  
 POIGNÉE MAN033.



LA **PIANTANA MRS. LUCY** CON STRUTTURA IN METALLO FINITURA NICHEL, PUÒ ESSERE ARRICCHITA DA UN PRATICO SERVETTO PORTAOGGETTI E PORTASCIUGAMANO.

**MRS. LUCY FLOOR LAMP**, WITH NICKEL FINISH METAL STRUCTURE, CAN BE ENHANCED WITH A PRACTICAL SHELF AND TOWEL HOLDER.

LE **LAMPADAIRE MRS. LUCY** AVEC STRUCTURE EN MÉTAL, FINITION NICKEL, PEUT ÊTRE ENRICHIE D'UN PRATIQUE SUPPORT DE RANGEMENT/ PORTE-SERVIETTES.

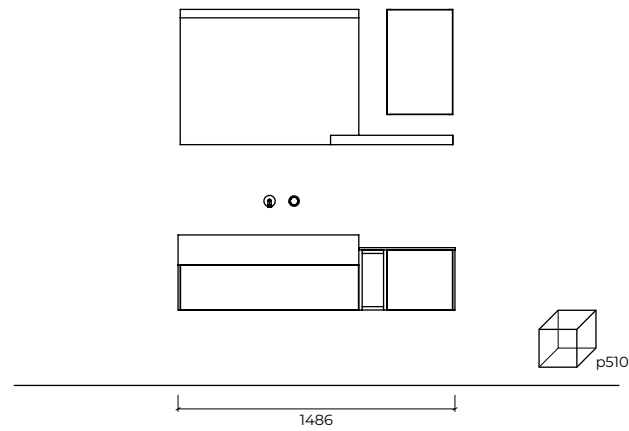









**18.**  
 FINITURE NOBILITATO EUCALIPTO.  
 MENSOLONE DEIMOS® BIANCO OPACO  
 CON VASCA INTEGRATA.  
 MISCELATORE AMY.  
 APERTURA PUSH-PULL.



EUCALIPTO LAMINATE.  
 MATT BIANCO DEIMOS® TOP IN HIGH  
 THICKNESS WITH INTEGRATED BASIN.  
 AMY MIXER.  
 PUSH-PULL OPENING.

STRATIFIÉ EUCALIPTO.  
 PLAN DE TOILETTE EN GROS  
 ÉPAISSEUR EN DEIMOS® BIANCO MAT  
 AVEC VASQUE MOULÉE.  
 MITIGEUR AMY.  
 OUVERTURE PUSH-PULL.



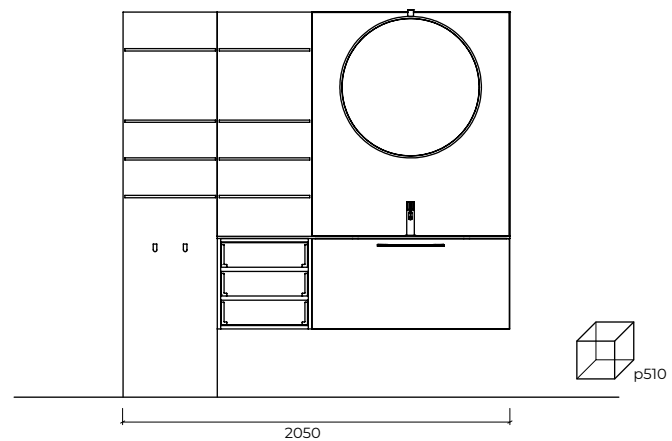
IL **LAVABO MONOLITE BASSO**, REALIZZATO IN DEIMOS®, PUÒ ESSERE FORNITO CON UNA TAVOLETTA NELLO STESSO MATERIALE, POSIZIONABILE SIA ALL'INTERNO DELL'AREA LAVABO, SIA SUL PIANO DI FINITURA DELLE BASI ADIACENTI. LE FINITURE DISPONIBILI SONO BIANCO, NERO E GRIGIO.

ON REQUEST, **MONOLITE BASSO INTEGRAL-BASIN**, MADE IN DEIMOS®, CAN BE SUPPLIED WITH A SMALL WASHING TABLE, IN THE SAME MATERIAL, THAT CAN BE POSITIONED INSIDE THE BASIN OR USED AS A STANDING ELEMENT ON DIFFERENT SURFACES, TO STORE EVERYDAY OBJECTS. THE AVAILABLE FINISHES ARE BIANCO, NERO AND GRIGIO.

SUR DEMANDE, LE **PLAN-VASQUE MONOLITE BASSO**, RÉALISÉ EN DEIMOS®, PEUT ÊTRE FOURNIS AVEC UNE TABLETTE DANS LE MÊME MATÉRIAU, QUI PEUT ÊTRE PLACÉE AUSSI BIEN À L'INTÉRIEUR DE LA VASQUE OU UTILISÉE COMME ÉLÉMENT À POSER SUR PLUSIEURS SURFACES, POUR RANGER DES OBJETS DU QUOTIDIEN.



19.  
 FINITURE LACCATO OPACO A CAMPIONE/  
 NOBILITATO INTRECCIO.  
 PIANO ECOMALTA® BY OLTREMATERIA®  
 NEBBIA CON VASCA INTEGRATA.  
 MISCELATORE AMY.  
 MANIGLIA MAN033.



SAMPLE MATT LACQUERED/  
 INTRECCIO LAMINATE.  
 NEBBIA ECOMALTA® BY OLTREMATERIA®  
 TOP WITH INTEGRATED BASIN.  
 AMY MIXER.  
 MAN033 HANDLE.

LAQUÉ MAT À ECHANTILLON/  
 STRATIFIÉ INTRECCIO.  
 PLAN DE TOILETTE EN ECOMALTA®  
 BY OLTREMATERIA® NEBBIA  
 AVEC VASQUE MOULÉE.  
 MITIGEUR AMY.  
 POIGNÉE MAN033.





LE **BOISERIE**, DISPONIBILI IN TUTTE LE FINITURE PREVISTE PER I MOBILI, NELLA VERSIONE A TERRA PREVEDONO DUE SUPPORTI IN METALLO AD USO PORTASCIUGAMANO O PORTAROTOLO.

**WALL PANELS**, AVAILABLE IN ALL THE FINISHES OF THE UNITS, HAVE, IN THE FLOOR-STANDING VERSION, TWO METAL SUPPORTS, TO BE USED AS TOWEL- OR TOILET ROLL HOLDER.

LES **CRÉDENCES**, DISPONIBLES DANS TOUTES LES FINITIONS PRÉVUES POUR LES MEUBLES, COMPRENNENT, DANS LA VERSION AU SOL, DEUX SUPPORTS EN MÉTAL FAISANT OFFICE DE PORTE-SERVIETTES OU DE PORTE-ROULEAU DE PAPIER.




È POSSIBILE ACCESSORIARE I CASSETTI  
CON UTILI **SEPARATORI INTERNI** CHE  
GARANTISCONO ORDINE E PRATICITÀ D'USO.



DRAWERS CAN BE ACCESSORISED WITH  
USEFUL **INTERNAL DIVIDERS** THAT  
GUARANTEE ORDER AND EASE OF USE.

LES TIROIRS PEUVENT ÊTRE ÉQUIPÉS PAR  
DES UTILES **SÉPARATEURS INTERNES**, EN  
GARANTISSANT DE L'ORDRE ET UNE FACILITÉ  
D'UTILISATION.



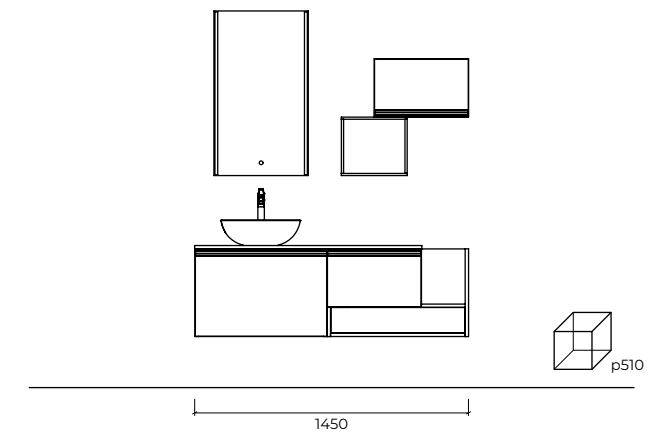








**20.**  
 FINITURE LACCATO LUCIDO RAL3011/  
 NOBILITATO MESH.  
 PIANO NOBILITATO MESH.  
 LAVABO GIRO 42.  
 MISCELATORE BLOG.  
 MANIGLIA MAN032.



GLOSSY RAL 3011 LACQUERED/  
 MESH LAMINATE.  
 MESH LAMINATE TOP.  
 GIRO 42 BASIN.  
 BLOG MIXER.  
 MAN032 HANDLE.

LAQUÉ RAL 3011 BRILLANT/  
 STRATIFIÉ MESH.  
 PLAN DE TOILETTE  
 EN STRATIFIÉ MESH.  
 VASQUE GIRO 42.  
 MITIGEUR BLOG.  
 POIGNÉE MAN032.

TRA LE NUMEROSE **MANIGLIE** PROPOSTE, QUELLA IN FINITURA CHAMPAGNE DONA UN CARATTERE DECISO ALLA COMPOSIZIONE. LO **SPECCHIO MUSIC** CON TELAIO IN ALLUMINIO È DOTATO DI ILLUMINAZIONE A LED LATERALE E FRONTALE; UN INTERRUTTORE A SFIORAMENTO FRONTALE NE PERMETTE L'ACCENSIONE; SUL RETRO SONO COLLOCATE DUE CASSE AUDIO PREDISPOSTE PER IL COLLEGAMENTO BLUETOOTH.

AMONG THE SEVERAL OFFERED **HANDLES**, THE CHAMPAGNE FINISH ONE ADDS A DECISIVE CHARACTER TO THE COMPOSITION. **MUSIC** ALUMINIUM FRAMED **MIRROR** IS EQUIPPED WITH LATERAL AND FRONTAL LED LIGHTING THAT SWITCHES THANKS TO A FRONTAL TOUCH SWITCH; ON THE BACK, THERE ARE 2 SPEAKERS, PREPARED FOR BLUETOOTH CONNECTION.

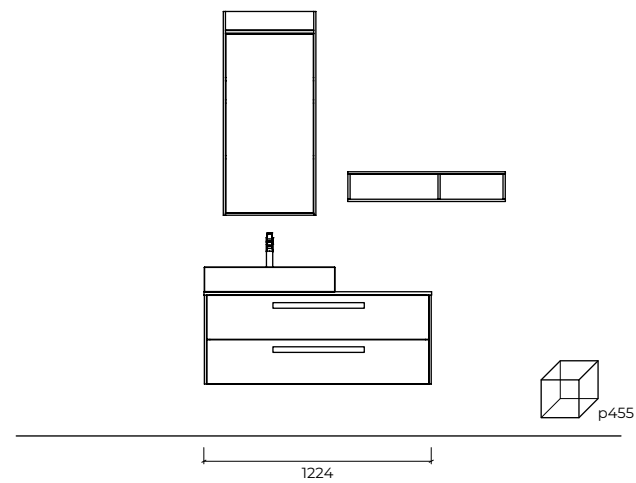
PARMI LES NOMBREUSES **POIGNÉES** PROPOSÉES, CELLE EN FINITION CHAMPAGNE DONNE UN CARACTÈRE DÉCISIF À LA COMPOSITION. LE **MIROIR MUSIC** AVEC STRUCTURE EN ALUMINIUM EST ÉQUIPÉ AVEC ÉCLAIRAGE LED, FRONTAL ET LATÉRAL, ET S'ALLUME GRÂCE À UN INTERRUPTEUR TACTILE FRONTAL; À L'ARRIÈRE, DEUX HAUT-PARLEURS SONT CONNECTÉS, PRÉPARÉS POUR LA CONNEXION BLUETOOTH.







**21.**  
 FINITURE NOBILITATO GRIGIO MINERALE/  
 NOBILITATO METALLICO.  
 PIANO NOBILITATO GRIGIO MINERALE.  
 LAVABO CONSOLLE UNICA 70.4.  
 MISCELATORE BLOG.  
 MANIGLIA MAN005.



GRIGIO MINERALE LAMINATE/  
 METALLICO LAMINATE.  
 GRIGIO MINERALE LAMINATE TOP.  
 UNICA 70.4 INTEGRAL BASIN.  
 BLOG MIXER.  
 MAN005 HANDLE.

STRATIFIÉ GRIGIO MINERALE/  
 STRATIFIÉ METALLICO.  
 PLAN DE TOILETTE EN STRATIFIÉ  
 GRIGIO MINERALE.  
 PLAN-VASQUE UNICA 70.4.  
 MITIGEUR BLOG.  
 POIGNÉE MAN005.





LO SPECCHIO CONTENITORE  
**ALTEREGO**, ILLUMINATO A LED,  
È DISPONIBILE ANCHE NELLA  
VERSIONE A GIORNO.

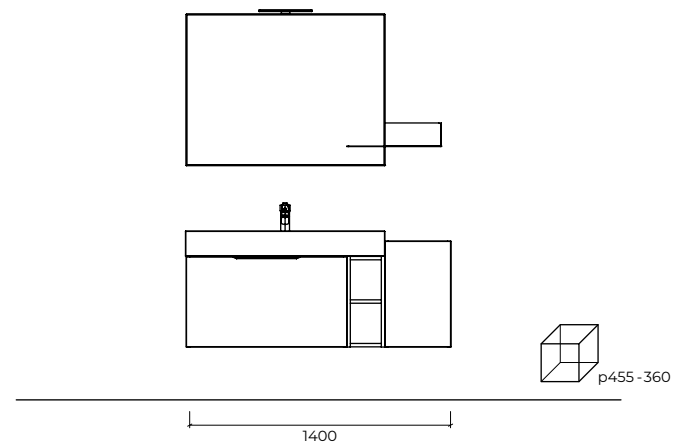
**ALTEREGO CABINET MIRROR,**  
WITH LED LIGHTING, IS ALSO  
AVAILABLE IN THE VERSION  
WITHOUT DOOR.

LE **MIROIR COFFRE ALTEREGO,**  
AVEC ÉCLAIRAGE LED, EST ÉGALEMENT  
DISPONIBLE DANS LA VERSION  
SANS PORTE.





22.  
 FINITURE NOBILITATO COSMOPOLITAN/  
 NOBILITATO WHITE/  
 LACCATO OPACO BIANCO.  
 LAVABO CONSOLLE UNICA 105.4.  
 MISCELATORE NET.  
 MANIGLIA MAN030.



COSMOPOLITAN LAMINATE/  
 WHITE LAMINATE/  
 MATT BIANCO LACQUERED.  
 UNICA 105.4 INTEGRAL BASIN.  
 NET MIXER.  
 MAN030 HANDLE.

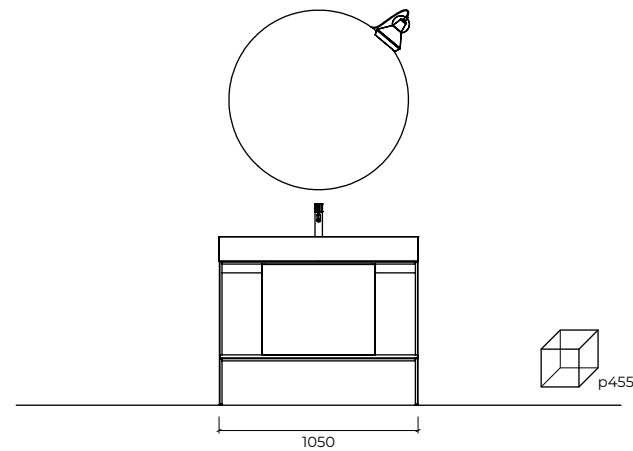
STRATIFIÉ COSMOPOLITAN/  
 STRATIFIÉ WHITE/  
 LAQUÉ BIANCO MAT.  
 PLAN-VASQUE UNICA 105.4.  
 MITIGEUR NET.  
 POIGNÉE MAN030.





**23.**  
 FINITURE NOBILITATO INTRECCIO.  
 LAVABO CONSOLLE UNICA 105.4.  
 MISCELATORE AMY 2.  
 APERTURA PUSH-PULL.

LA **STRUTTURA** IN **METALLO** FINITURA  
 NICHEL PER LAVABI DA APPOGGIO O  
 MENSOLONI, PUÒ ESSERE COMPLETATA  
 CON UNA BASE CON CASSETTO CHE OFFRE  
 UN UTILE SPAZIO DI CONTENIMENTO.



INTRECCIO LAMINATE.  
 UNICA 105.4 INTEGRAL BASIN.  
 AMY MIXER.  
 PUSH-PULL OPENING.

THE NICKEL FINISH **METAL STRUCTURE**,  
 FOR STANDING WASHBASINS OR TOPS IN  
 HIGH THICKNESS, CAN BE COMPLETED WITH  
 STORAGE ELEMENTS, IN ORDER TO CREATE  
 ALWAYS NEW AESTHETIC SITUATIONS.

STRATIÉ INTRECCIO.  
 PLAN-VASQUE UNICA 105.4.  
 MITIGEUR AMY.  
 OUVERTURE PUSH-PULL.

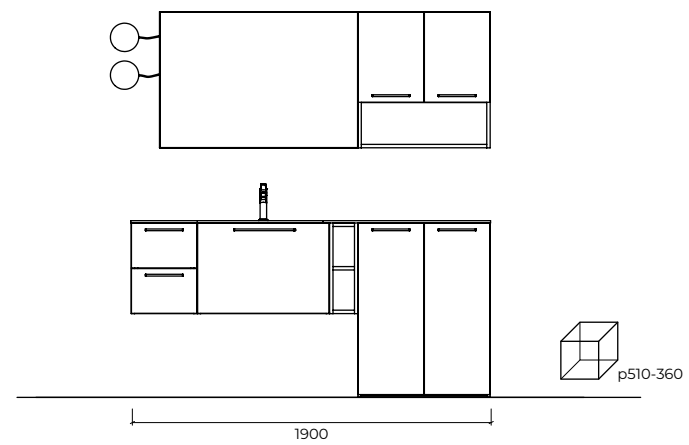
LA **STRUCTURE EN MÉTAL**, FINITION NICKEL,  
 POUR VASQUES À POSER OU PLANS DE  
 TOILETTE EN GROS ÉPAISSEUR, PEUT ÊTRE  
 COMPLÉTÉE PAR DES ÉLÉMENTS PORTE-  
 OBJETS, QUI CRÉENT DES SITUATIONS  
 ESTHÉTIQUES TOUJOURS NOUVELLES.







24.  
 FINITURE NOBILITATO GRIGIO FUMO/  
 NOBILITATO COSMOPOLITAN.  
 PIANO OCRITEC BIANCO LUCIDO  
 CON VASCA INTEGRATA.  
 MISCELATORE BLOG.  
 MANIGLIA MAN034.



GRIGIO FUMO LAMINATE/  
 COSMOPOLITAN LAMINATE.  
 GLOSSY BIANCO OCRITEC TOP  
 WITH INTEGRATED BASIN.  
 BLOG MIXER.  
 MAN034 HANDLE.

STRATIFIÉ GRIGIO FUMO/  
 STRATIFIÉ COSMOPOLITAN.  
 PLAN DE TOILETTE EN OCRITEC BIANCO  
 BRILLANT AVEC VASQUE MOULÉE.  
 MITIGEUR BLOG.  
 POIGNÉE MAN034.



LA **BASE LAVABO INCLINATA** CON CASSETTO PERMETTE DI ABBINARE ELEMENTI CON PROFONDITÀ DIVERSE, RISOLVENDO PROBLEMATICHE DI INGOMBRI. LA FORMA DELLA VASCA NE RIPRENDE IL DISEGNO.

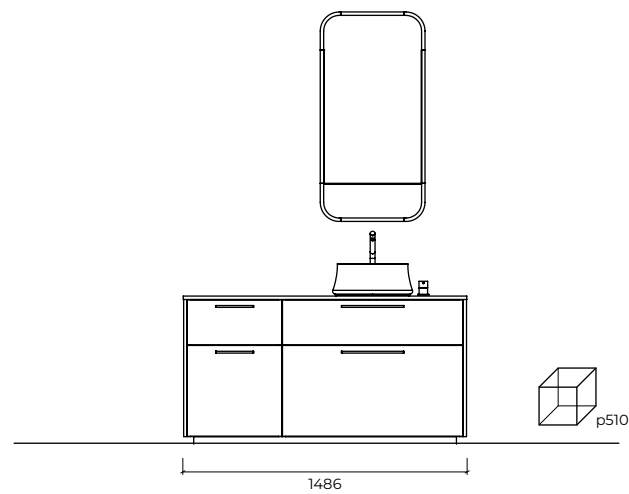
THE **INCLINED WASHBASIN UNIT** WITH DRAWER ALLOWS COMBINING ELEMENTS OF DIFFERENT DEPTHS, SOLVING SPACE PROBLEMS. THE SHAPE OF THE BASIN RECALLS ITS DESIGN.

ÉLÉMENT **SOUS-VASQUE INCLINÉ** AVEC TIROIR PERMET DE COMBINER DES ÉLÉMENTS DE DIFFÉRENTES PROFONDEURS, EN SATISFAISANT TOUTES EXIGENCES ET TOUS PROBLÈMES D'ESPACE. LA FORME DE LA VASQUE REPREND SON DESIGN.





25.  
 FINITURA LACCATO LUCIDO A CAMPIONE.  
 PIANO CRISTALLO SABBIAATO POLVERE VS08.  
 LAVABO PRINCE 2 ANTRACITE.  
 MISCELATORE MIRAGE.  
 MANIGLIA MAN034.



SAMPLE GLOSSY LACQUERED.  
 POLVERE VS08 FROSTED GLASS TOP.  
 ANTRACITE PRINCE 2 BASIN.  
 MIRAGE MIXER.  
 MAN034 HANDLE.

LAQUÉ BRILLANT À ÉCHANTILLON.  
 PLAN DE TOILETTE EN VERRE DÉPOLI  
 POLVERE VS08.  
 VASQUE PRINCE 2 ANTRACITE.  
 MITIGEUR MIRAGE.  
 POIGNÉE MAN034.





LA **PIANTANA** È DISPONIBILE ANCHE NELLA VERSIONE CON SUPPORTO A USO PORTAROTOLO O PORTASCIUGAMANI. SOTTO IL RIPIANO IN METALLO È PRESENTE LA PRATICA PRESA USB.

THE **FLOOR LAMP** IS ALSO AVAILABLE IN THE VERSION WITH A SUPPORT FOR A TOILET ROLL- OR TOWEL HOLDER. UNDER THE METAL SHELF THERE IS A USEFUL USB SOCKET.

LE **LAMPADAIRE** EST ÉGALEMENT DISPONIBLE EN VERSION AVEC SUPPORT POUR PORTE-ROULEAU OU PORTE-SERVIETTES. SOUS LE PLATEAU EN MÉTAL, SE TROUVE UNE PRATIQUE PRISE USB.







GLI **SPECCHI CONTENITORI** CON ANTA A BATTENTE O A VASISTAS, DISPONIBILI IN PIÙ MISURE, NELLA VERSIONE "PLUS" SONO DOTATI DI SCHIENA A SPECCHIO E ILLUMINAZIONE INTERNA A LED.

**CABINET MIRRORS** WITH HINGED OR FLAP DOOR, AVAILABLE IN SEVERAL SIZES, ARE SUPPLIED, IN THE "PLUS" VERSION, WITH A MIRRORED BACK AND INTERNAL LED LIGHTING.

LES **MIROIRS COFFRES** À PORTE BATTANTE OU RELEVABLE, DISPONIBLES EN PLUSIEURS MESURES, SONT ÉQUIPÉS, DANS LA VERSION « PLUS », D'UN DOS À MIROIR ET D'UN ÉCLAIRAGE LED INTÉRIEUR.



SISTEMA

FINITURE / FINISHES / FINITIONS

CAR  
TAVOLA  
BIANCA  
NCA

MANIGLIE / HANDLES / POIGNÉES

CERASA®

MANIGLIE / HANDLES / POIGNÉES



COD. MAN030

FINITURA ALLUMINIO INOX  
STAINLESS ALUMINIUM FINISH  
FINITION ALUMINIUM INOXYDABLE



COD. MAN033

FINITURA ANTRACITE OPACO  
ANTRACITE MATT FINISH  
FINITION ANTRACITE MAT



COD. MAN034

FINITURA NICHEL SATINATO  
SATIN NICKEL FINISH  
FINITION NICKEL SATINÉ



COD. MAN031

FINITURA LACCATA  
LACQUERED FINISH  
FINITION LAQUÉE



COD. MAN031

FINITURA PIOMBO  
LEAD FINISH  
FINITION PLOMB



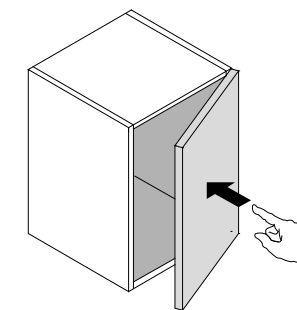
COD. MAN005

FINITURA CROMO  
CHROME FINISH  
FINITION CHROME



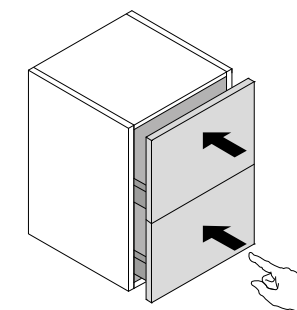
COD. MAN032

FINITURA CHAMPAGNE  
CHAMPAGNE FINISH  
FINITION CHAMPAGNE



COD. PPL001

PUSH-PULL PER ANTA  
PUSH-PULL FOR DOOR  
PUSH-PULL POUR PORTE




COD. PPL002


PUSH-PULL PER CASSETTO  
PUSH-PULL FOR DRAWER  
PUSH-PULL POUR TIROIR

MOBILI E PIANI / UNITS AND TOPS / ÉLÉMENTS ET PLANS DE TOILETTE


NOBILITATI COLORATI / COLOURED LAMINATES / STRATIFIÉS COLORÉS




WHITE




GRIGIO FUMO



GRIGIO DORIAN



GRIGIO MINERALE



SABBIA

NOBILITATI ESSENZE / WOODEN FINISH LAMINATES / STRATIFIÉS FINITION BOIS



SILVER



FUSION



COSMOPOLITAN



MIELE



EUCALIPTO



MESH



TABACCO



MOKA

MOBILI E PIANI / UNITS AND TOPS / ÉLÉMENTS ET PLANS DE TOILETTE

NOBILITATI MATERICI / MATERIAL LAMINATES / STRATIFIÉS MATÉRIAUX



STRADA



METALLICO



INTRECCIO



EFFETTO MALTA  
COLORE TALPA




EFFETTO MALTA  
COLORE GRIGIO



EFFETTO MALTA  
COLORE CRETA

LACCATI / LACQUERED / LAQUÉ




BIANCO OPACO



BIANCO LUCIDO



NICHEL




COLORE OPACO/LUCIDO RAL



**MENSOLONI E PIANI / TOPS AND TOPS IN HIGH THICKNESS /**  
PLANS DE TOILETTE ET PLANS DE TOILETTE EN GROS ÉPAISSEUR


**DEIMOS®**



BIANCO OPACO




NERO OPACO




GRIGIO OPACO

**MARMORESINA / HARD RESIN / MARBRE DE SYNTHÈSE**



BIANCO OPACO




BIANCO LUCIDO

**SOLYTEX® MAGMA**




EFFETTO PIETRA A SPACCO  
BIANCO OPACO



EFFETTO PIETRA A SPACCO  
ANTRACITE OPACO


**TECNORIL®**



BIANCO OPACO

**MENSOLONI E PIANI / TOPS AND TOPS IN HIGH THICKNESS /**  
PLANS DE TOILETTE ET PLANS DE TOILETTE EN GROS ÉPAISSEUR

**OCRITEC**



BIANCO OPACO



BIANCO LUCIDO

**ECOMALTA® OLTREMATERIA®**



NEBBIA



FANGO



ARGILLA



TALCO



SAND



BEIGE

**WALLCRETE BY KERAKOLL**



BIANCO



ARGILLA



CASTORO



LIQUIRIZIA

**MENSOLONI E PIANI / TOPS AND TOPS IN HIGH THICKNESS /  
PLANS DE TOILETTE ET PLANS DE TOILETTE EN GROS ÉPAISSEUR**

---

**GRES E LAMINAM® / GRES AND LAMINAM® / GRES ET LAMINAM®**




GRES GRANIGLIA



EMPERADOR GRIGIO



FILO RUBINO



FILO ARGENTO



CALACATTA ORO



NOIR DESIR



STATUARIETTO

**LAMINAM®**  
PER ULTERIORI FINITURE, CONTATTARE L'UFFICIO COM-  
MERCIALE.  
FOR FURTHER FINISHES PLEASE CONTACT OUR SALES OFFICE.  
POUR PLUS DE FINITIONS MERCI DE CONTACTER NOTRE BUREAU  
COMMERCIAL.


**PIANI / TOPS / PLANS DE TOILETTE**

---


**MARMI / MARBLES / MARBRES**



BIANCO CARRARA




PIETRA GREY



AGGLOMERATO BIANCO POLARE




NERO MARQUINIA



EMPERADOR DARK



AGGLOMERATO NERO T590



MARON MARINACE

**MENSOLONI / TOPS IN HIGH THICKNESS / PLANS DE TOILETTE EN GROS ÉPAISSEUR**

---


**LEGNO MASSELLO / SOLID WOOD / BOIS MASSIF**




CORTECCIA VIVA

PIANI / TOPS / PLANS DE TOILETTE

VETRI EXTRACHIARI / EXTRA LIGHT GLASS / VERRE EXTRA-CLAIR



BIANCO



NERO



GRIGIO SCURO



ROSSO



OLIVA



BEIGE



AVIO



FANGO




TALPA



GRIGIO CHIARO




RUBINO



COLORE RAL

PIANI / TOPS / PLANS DE TOILETTE

VETRI SABBATI / FROSTED GLASS / VERRE DÉPOLI



BIANCO



CENERE



TORTORA



POLVERE



GRAFITE



NERO

SISTEMA ANCA  
CAR  
TA  
BIA  
NCA





