

SI  
STE

RE  
GO  
LA

CERASA®



COCERASA®

**REGOLA**

UN PROGETTO COMPLETO, RICCO DI ARTICOLI PER  
REALIZZARE UNA LAVANDERIA SECONDO LE NECESSITÀ DI  
CIASCUNO.

*Laundry*  
ROOM

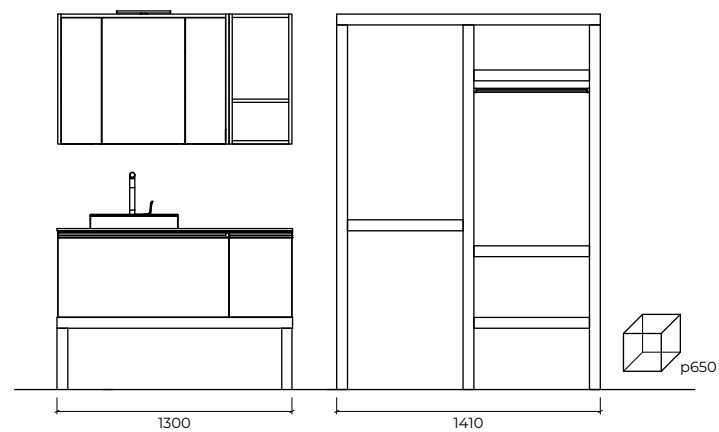
**REGOLA**

A COMPLETE PROJECT, FULL OF ELEMENTS, TO  
REALISE A LAUNDRY ROOM IN ACCORDANCE  
WITH EVERYONE'S NECESSITIES.

**REGOLA**

UN PROJET COMPLET, PLEIN D'ÉLÉMENTS,  
POUR LA RÉALISATION D'UNE BUANDERIE  
SELON LES NÉCESSITÉS DE CHACUN.

1.  
 FINITURE: NOBILITATO  
 COSMOPOLITAN/NOBILITATO GRIGIO FUMO.  
 PIANO: TECNORIL® BIANCO OPACO CON  
 VASCA INTEGRATA.



COSMOPOLITAN LAMINATE/GRIGIO FUMO  
 LAMINATE.  
 MATT BIANCO TECNORIL® TOP WITH  
 INTEGRATED BASIN.

STRATIFIÉ COSMOPOLITAN/STRATIFIÉ GRIGIO  
 FUMO.  
 PLAN DE TOILETTE EN TECNORIL® BIANCO  
 MAT AVEC VASQUE MOULÉE.





LA BASE CON **SACCA PORTABIANCHERIA** ASPORTABILE È DISPONIBILE IN DIVERSE MISURE ED È REALIZZATA IN COTONE LAVABILE.

THE BASE UNIT WITH REMOVABLE **LAUNDRY BAG**, IN WASHABLE COTTON, IS AVAILABLE IN SEVERAL SIZES.

L'ÉLÉMENT BAS AVEC **SAC À LINGE** AMOVIBLE, EN COTON LAVABLE, EST DISPONIBILE EN PLUSIEURS MESURES.



LO **SPECCHIO CONTENITORE** È DISPONIBILE CON ANTE A BATTENTE O A VASISTAS.

THE **CABINET MIRROR** IS AVAILABLE WITH HINGED OR FLAP DOORS.

LE **MIROIR COFFRE** EST DISPONIBILE AVEC PORTES BATTANTES OU RELEVABLES.



LE **COLONNE A GIORNO**, DISPONIBILI IN DIVERSE ALTEZZE, VENGONO GESTITE AL CENTIMETRO E POSSONO ESSERE UTILIZZATE IN DIVERSI MODI.

THE **OPEN FULL-HEIGHT UNITS**, AVAILABLE IN SEVERAL HEIGHTS, ARE MANAGED PER CM AND CAN HAVE DIFFERENT FUNCTIONS.

LES **NICHES OUVERTES**, DISPONIBLES EN PLUSIEURS HAUTEURS, SONT GÉRÉES AU CM ET PEUVENT AVOIR DIFFÉRENTS FONCTIONS.



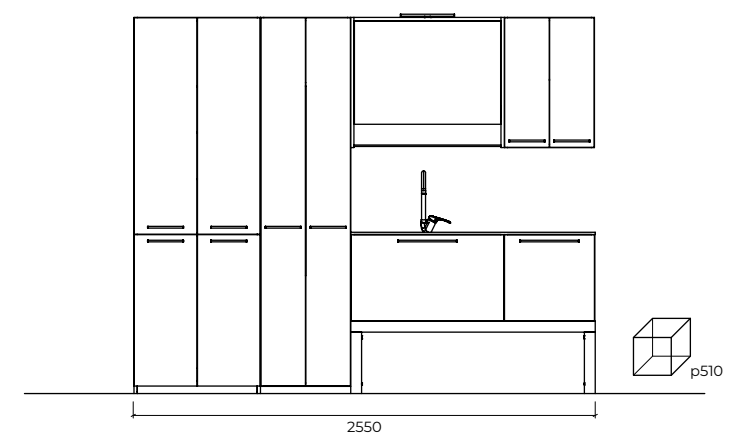








**2.**  
 FINITURE: NOBILITATO  
 EUCALIPTO/NOBILITATO WHITE.  
 PIANO: OCRITEC BIANCO LUCIDO CON  
 VASCA INTEGRATA



EUCALIPTO LAMINATE/WHITE LAMINATE.  
 GLOSSY BIANCO OCRITEC TOP WITH  
 INTEGRATED BASIN.  
 STRATIFIÉ EUCALIPTO/STRATIFIÉ WHITE.  
 PLAN DE TOILETTE EN OCRITEC BIANCO  
 BRILLANT AVEC VASQUE MOULÉE.

LE **COLONNE ATTREZZATE** SONO ARTICOLI  
 INDISPENSABILI PER OTTIMIZZARE GLI SPAZI.

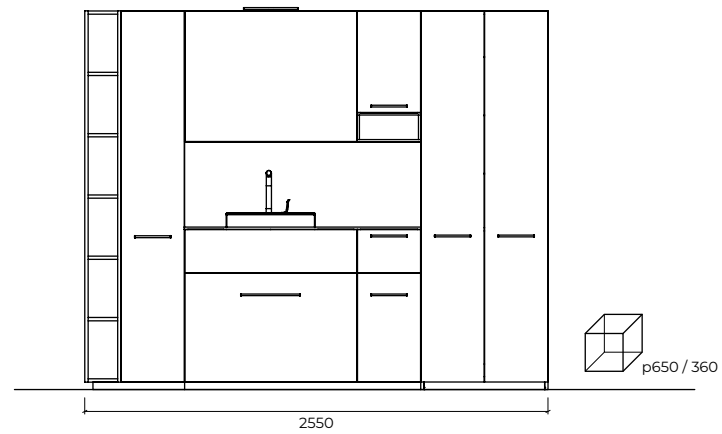
THE **EQUIPPED FULL-HEIGHT UNITS**  
 ARE ESSENTIAL ELEMENTS FOR SPACES  
 OPTIMIZING.

LES **COLONNES ÉQUIPÉES** SONT DES  
 ÉLÉMENTS ESSENTIELS POUR OPTIMISER LES  
 ESPACES.





3.  
FINITURA: NOBILITATO SILVER.  
PIANO: DEIMOS® BIANCO OPACO CON  
VASCA INTEGRATA.



SILVER LAMINATE.  
MATT BIANCO DEIMOS® TOP WITH  
INTEGRATED BASIN.

STRATIFIÉ SILVER.  
PLAN DE TOILETTE EN DEIMOS®  
BIANCO MAT AVEC VASQUE MOULÉE.





LE COLONNE PORTA ELETTRODOMESTICI VENGONO REALIZZATE CON PROFONDITÀ VARIABILI A SECONDA DELLE NECESSITÀ E POSSONO ALLOGGIARE LA SINGOLA LAVATRICE, O ANCHE L'ASCIUGATRICE.



THE FULL-HEIGHT UNITS FOR APPLIANCES ARE REALISED WITH VARIABLE DEPTHS, ACCORDING TO NEEDS, AND CAN HOUSE ONLY THE WASHING MACHINE OR ALSO THE DRYER.

LES COLONNES POUR ÉLECTROMÉNAGER SONT RÉALISÉES AVEC PROFONDEURS VARIABLES, EN FONCTION DES BESOINS, ET PEUVENT CONTENIR SEULEMENT LA MACHINE À LAVER OU AUSSI LE SÈCHE-LINGE.











IL **MISCELATORE RAIN** È COMPLETO DI APPOSITA DOCCETTA ESTRAIBILE PER I PIÙ SVARIATI USI.

**RAIN MIXER** HAS A PULL OUT HAND SHOWER FOR THE MOST DIFFERENT USES.

LE **MITIGEUR RAIN** A UNE DOUCHETTE EXTRACTIBLE POUR PLUSIEURS UTILISATIONS.



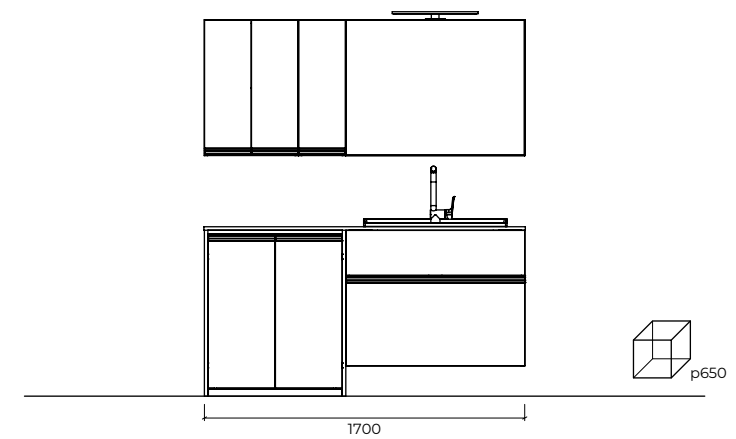
LA **BASE LAVATRICE** È DISPONIBILE ANCHE NELLA VERSIONE CON ANTE SCORREVOLI A SCOMPARSA.

THE **BASE UNIT FOR WASHING MACHINE** IS AVAILABLE ALSO WITH RETRACTABLE SLIDING DOORS.

L'ÉLÉMENT **BAS POUR MACHINE À LAVER** EST DISPONIBLE AUSSI AVEC PORTES COULISSANTES RÉTRACTABLES.



4.  
 FINITURE: NOBILITATO WHITE/  
 NOBILITATO STRADA.  
 PIANO: NOBILITATO STRADA.  
 LAVATOIO: LINDA 75.



WHITE LAMINATE/STRADA LAMINATE.  
 STRADA LAMINATE TOP WITH LINDA 75  
 WASHTUB.

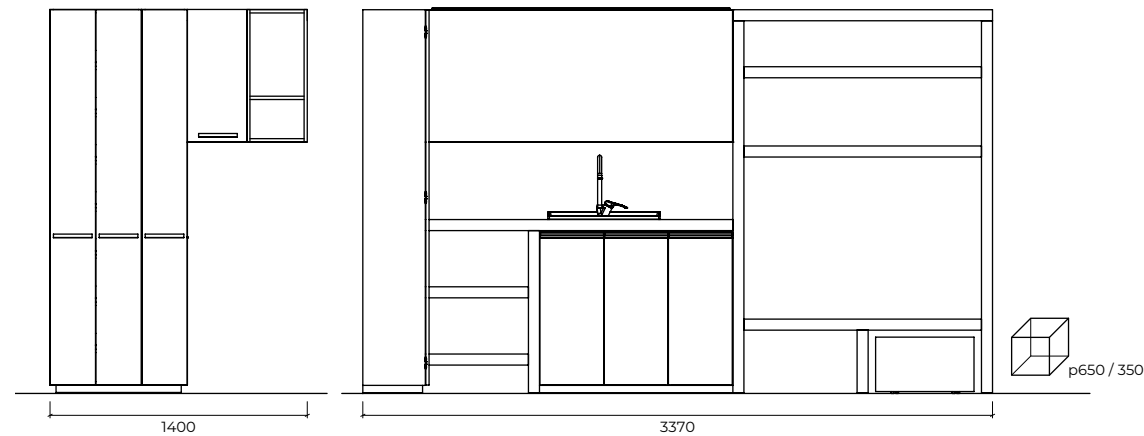
STRATIFIÉ WHITE/STRATIFIÉ STRADA.  
 PLAN DE TOILETTE EN STRATIFIÉ STRADA  
 AVEC LAVOIR LINDA 75.







5.  
 FINITURE: NOBILITATO EFFETTO MALTA  
 COLORE TALPA/NOBILITATO EFFETTO MALTA  
 COLORE CRETA.  
 MENSOLONE: NOBILITATO EFFETTO MALTA  
 COLORE CRETA.  
 LAVATOIO: LINDA 60.



TALPA COLOUR MALTA EFFECT LAMINATE/  
 CRETA COLOUR MALTA EFFECT LAMINATE.  
 CRETA COLOUR MALTA EFFECT TOP IN HIGH  
 THICKNESS WITH LINDA 60 WASHTUB.

STRATIFIÉ EFFET MALTA COULEUR TALPA/  
 STRATIFIÉ EFFET MALTA COULEUR CRETA.  
 PLAN DE TOILETTE EN GROSSE ÉPAISSEUR  
 STRATIFIÉ EFFET MALTA COULEUR CRETA  
 AVEC LAVOIR LINDA 60.


NELLA **COLONNA PORTASCARPE**, COME IN  
 TUTTE LE COLONNE, È POSSIBILE AGGIUNGERE, O  
 SPOSTARE I RIPIANI A PROPRIO PIACIMENTO.

IN THE **FULL-HEIGHT UNIT EQUIPPED FOR  
 SHOES STORAGE**, AS IN ALL OUR FULL-  
 HEIGHT UNITS, IT IS POSSIBLE TO ADD OR  
 MOVE SHELVES, AS WISHED.

DANS LA **COLONNE ÉQUIPÉE COMME  
 PORTE-CHAUSSURES**, COMME DANS TOUTES  
 NOS COLONNES, IL EST POSSIBLE D'AJOUTER  
 OU DÉPLACER LES ÉTAGÈRES COMME  
 PRÉFÉRÉ.

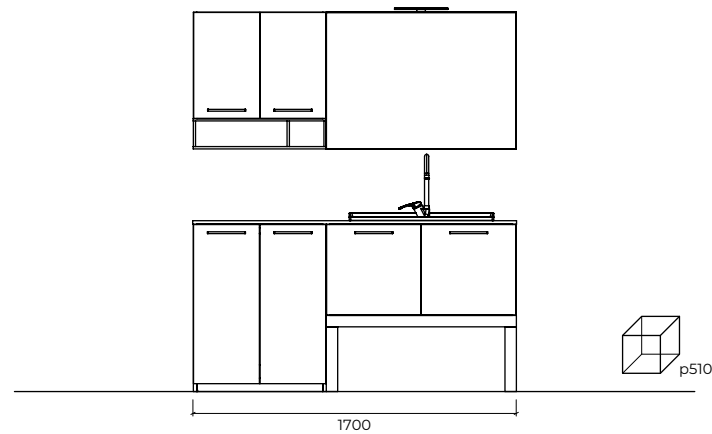








6.  
 FINITURE: NOBILITATO SABBIA/  
 NOBILITATO MIELE.  
 PIANO: NOBILITATO MIELE.  
 LAVATOIO: LINDA 75.



SABBIA LAMINATE/MIELE LAMINATE.  
 MIELE LAMINATE TOP WITH LINDA 75  
 WASHTUB.

STRATIFIÉ SABBIA/STRATIFIÉ MIELE.  
 PLAN DE TOILETTE EN STRATIFIÉ MIELE AVEC  
 LAVOIR LINDA 75.

IL **LAVATOIO LINDA** IN CERAMICA È PREVISTO  
 NELLE LARGHEZZE 60 E 75 CM.

LE **PANCHE H. 40 CM** SONO UTILI PER  
 POSIZIONARE SIA GLI ELETTRODOMESTICI CHE  
 I MOBILI.

**LINDA CERAMIC WASHTUB** IS AVAILABLE IN  
 WIDTHS 60 AND 75 CM.

THE **BENCHES H.40 CM** CAN BE USEFUL TO  
 PLACE BOTH APPLIANCES AND UNITS.

LE **LAVOIR LINDA** EN CÉRAMIQUE EST  
 DISPONIBLE DANS LES LARGEURS 60 ET 75  
 CM.

LES **BANQUETTES H.40 CM** PEUVENT  
 ÊTRE UTILES POUR POSITIONNER SOIT LES  
 ÉLECTROMÉNAGÈRES QUE LES ÉLÉMENTS.

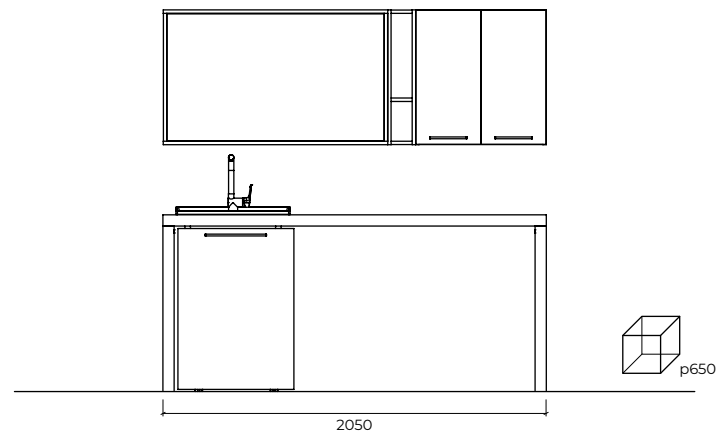








7.  
FINITURE: NOBILITATO TABACCO/  
NOBILITATO WHITE.  
MENSOLONE: NOBILITATO WHITE.  
LAVATOIO: LINDA 60.



TABACCO LAMINATE/WHITE LAMINATE.  
WHITE LAMINATE TOP IN HIGH THICKNESS  
WITH LINDA 60 WASHTUB.

STRATIFIÉ TABACCO /STRATIFIÉ WHITE.  
PLAN DE TOILETTE EN GROSSE ÉPAISSEUR  
STRATIFIÉ WHITE AVEC LAVOIR LINDA 60.







È POSSIBILE APPLICARE ALL'INTERNO DELLE ANTE **VASCHEE CONTENITIVE IN PLEXIGLASS** PER I PIÙ SVARIATI USI.

IT IS POSSIBLE TO APPLY, ON THE INSIDE OF THE DOORS, **PLEXIGLASS STORAGE BOXES** WITH SEVERAL USES.

C'EST POSSIBLE D'APPLIQUER, À L'INTÉRIEUR DES PORTES, DES **BOÎTES DE RANGEMENTS EN PLEXIGLASS** AVEC PLUSIEURS FONCTIONS.

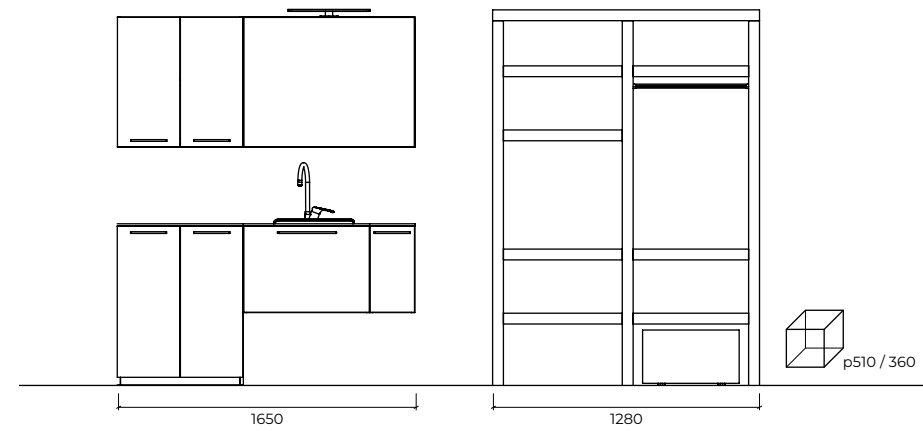
IL **CARRELLO** SOTTO LAVATOIO È UN UTILE E PRATICO ARTICOLO CONTENITIVO.

THE **TROLLEY UNIT**, PLACED UNDER THE WASHTUB, IS A USEFUL AND HANDY STORAGE ELEMENT.

L'**ÉLÉMENT CHARIOT**, PLACÉ SOUS LE LAVOIR, EST UN UTILE ET PRATIQUE ÉLÉMENT DE RANGEMENT.



**8.**  
 FINITURE: NOBILITATO GRIGIO DORIAN/  
 NOBILITATO EFFETTO MALTA COLORE  
 GRIGIO.  
 PIANO: OCRITEC BIANCO LUCIDO CON  
 VASCA INTEGRATA



GRIGIO DORIAN LAMINATE/GRIGIO COLOUR  
 MALTA EFFECT LAMINATE.  
 GLOSSY BIANCO OCRITEC TOP WITH  
 INTEGRATED BASIN.

STRATIFIÉ GRIGIO DORIAN/STRATIFIÉ EFFET  
 MALTA COULEUR GRIGIO.  
 PLAN DE TOILETTE EN TECNORIL® BIANCO  
 MAT AVEC VASQUE MOULÉE.





I **CARRELLI CON RUOTE** TROVANO LA LORO SEDE IDEALE SOTTO LE PANCHE O LE COLONNE A GIORNO.

LE **COLONNE A GIORNO**, OLTRE CHE CON I RIPIANI, POSSONO ESSERE REALIZZATE CON UTILI APPENDIABILI.

**TROLLEY UNITS WITH WHEELS** FIND THEIR OWN SPACE UNDER BENCHES AND OPEN FULL-HEIGHT UNITS.

**OPEN FULL-HEIGHT UNITS** CAN BE REALISED WITH SHELVES OR USEFUL CLOTHES HANGER RAILS.

LES **ÉLÉMENTS CHARIOT AVEC ROULETTES** TROUVENT LEUR ESPACE IDÉAL SOUS LES BANQUETTES ET LES NICHES OUVERTES.

LES **NICHES OUVERTES** PEUVENT ÊTRE RÉALISÉES AVEC ÉTAGÈRES OU UTILES BARRES DE PENDERIE.







**I PIANI CON VASCA LAVATOIO INTEGRATA**  
SONO REALIZZATI IN MATERIALI DIVERSI  
E SONO DISPONIBILI ANCHE IN VERSIONE  
DIAGONALE, CON BASE DEDICATA.

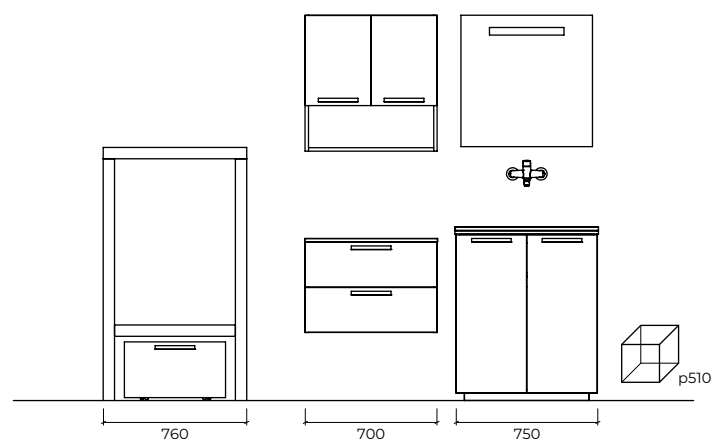
**TOPS WITH INTEGRATED WASHTUB ARE**  
REALISED IN DIFFERENT MATERIALS AND ARE  
AVAILABLE IN INCLINED VERSION THANKS TO  
A SPECIFIC BASE UNIT.

**LES PLANS DE TOILETTE AVEC LAVOIR**  
**INTÉGRÉ** SONT RÉALISÉS EN DIFFÉRENTS  
MATÉRIAUX ET SONT DISPONIBLES EN  
VERSION INCLINÉE GRÂCE À UN ÉLÉMENT  
BAS SPÉCIFIQUE.





9.  
 FINITURE: NOBILITATO GRIGIO FUMO/  
 NOBILITATO GRIGIO DORIAN.  
 LAVATOIO: LINDA 75.



GRIGIO FUMO LAMINATE/GRIGIO DORIAN  
 LAMINATE.  
 LINDA 75 WASHTUB.

STRATIFIÉ GRIGIO FUMO/STRATIFIÉ GRIGIO  
 DORIAN.  
 LAVOIR LINDA 75.







PER IL LAVATOIO IN CERAMICA È STATA REALIZZATA UNA **BASE DEDICATA A DUE ANTE**.

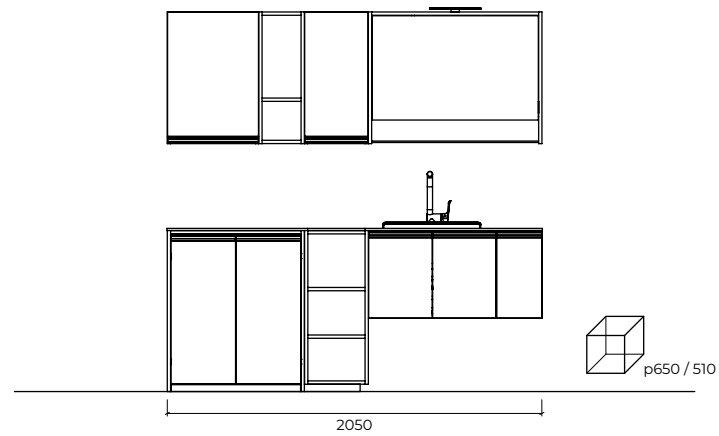
FOR THE **CERAMIC WASHTUB**, A 2-DOOR **SPECIFIC BASIN UNIT** HAS BEEN REALISED.

POUR LE **LAVOIR EN CÉRAMIQUE**, A ÉTÉ RÉALISÉ UN **ÉLÉMENT BAS SPÉCIFIQUE** AVEC 2 PORTES.





10.  
FINITURE: NOBILITATO FUSION.  
PIANO: OCRITEC BIANCO LUCIDO CON  
VASCA INTEGRATA.



FUSION LAMINATE.  
GLOSSY BIANCO OCRITEC TOP WITH  
INTEGRATED BASIN.

STRATIFIÉ FUSION.  
PLAN DE TOILETTE EN OCRITEC BIANCO MAT  
AVEC VASQUE MOULÉE.





IL **PORTA PHON** È ESTREMAMENTE UTILE QUANDO APPLICATO ALL'INTERNO DEL FRONTALE.

THE **HAIR DRYER SUPPORT** IS EXTREMELY USEFUL WHEN APPLIED INTERNALLY ON THE FRONT.

LE **SUPPORT PORTE SÈCHE-CHEVEUX** EST EXTRÊMEMENT UTILE SI POSITIONNÉ À L'INTÉRIEUR DE LA FAÇADE.



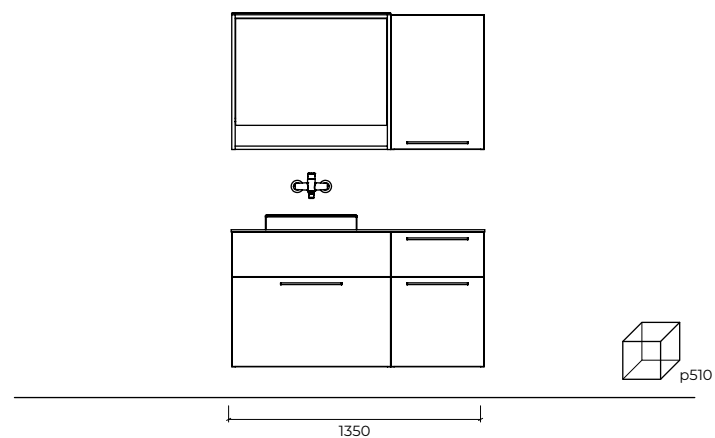
LO **SPECCHIO CONTENITORE** CON APPENDINO INTEGRATO UNISCE ESTETICA E FUNZIONALITÀ.

THE **CABINET MIRROR** WITH INTEGRATED CLOTHES HANGER RAIL COMBINES AESTHETIC AND FUNCTIONALITY.

LE **MIROIR COFFRE** AVEC BARRE DE PENDERIE INTÉGRÉE COMBINE ESTHÉTIQUE ET FONCTIONNALITÉ.



11.  
FINITURE: NOBILITATO GRIGIO MINERALE.  
PIANO: DEIMOS® BIANCO OPACO CON  
VASCA INTEGRATA.



GRIGIO MINERALE LAMINATE.  
MATT BIANCO DEIMOS®  
TOP WITH INTEGRATED BASIN.

STRATIFIÉ GRIGIO MINERALE.  
PLAN DE TOILETTE EN DEIMOS®BIANCO MAT  
AVEC VASQUE MOULÉE.





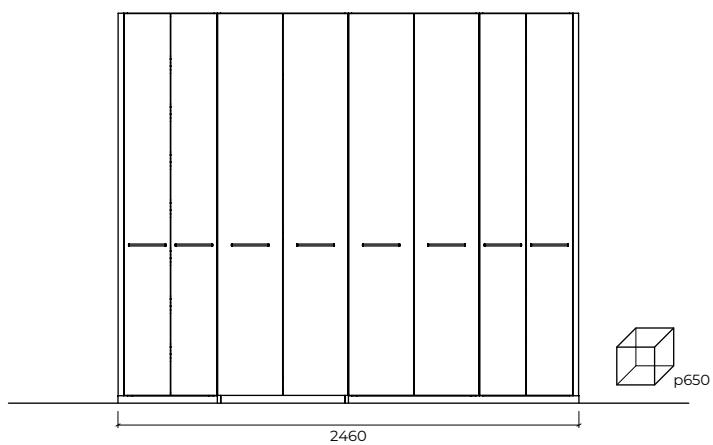


OGNI COSA AL SUO POSTO.

EVERYTHING IN ITS RIGHT PLACE.  
CHAQUE CHOSE À SA PLACE.







COCERASA®  
SISTEMA



Laundry  
ROOM


FINITURE / FINISHES / FINITIONS

MANIGLIE / HANDLES / POIGNÉES



**MOBILI E PIANI / UNITS AND TOPS / ÉLÉMENTS ET PLANS DE TOILETTE**

**NOBILITATI COLORATI / COLOURED LAMINATES / STRATIFIÉS COLORÉS**




WHITE



GRIGIO FUMO



GRIGIO DORIAN



GRIGIO MINERALE



SABBIA

**NOBILITATI ESSENZE / WOODEN FINISH LAMINATES / STRATIFIÉS FINITION BOIS**



SILVER



FUSION



COSMOPOLITAN



MIELE



EUCALIPTO



MESH



TABACCO



MOKA


**NOBILITATI MATERICI / MATERIAL LAMINATES / STRATIFIÉS MATÉRIAUX**



STRADA



METALLICO




INTRECCIO



EFFETTO MALTA  
COLORE TALPA




EFFETTO MALTA  
COLORE GRIGIO



EFFETTO MALTA  
COLORE CRETA

**PIANI / TOPS / PLANS DE TOILETTE**

**OCRITEC**




BIANCO OPACO




BIANCO LUCIDO

**MARMORESINA / HARD RESIN / MARBRE DE SYNTHÈSE**




BIANCO OPACO




BIANCO LUCIDO

**TECNORIL®**



BIANCO OPACO

**DEIMOS®**



BIANCO OPACO

LA RIPRODUZIONE DELLE FINITURE È DA CONSIDERARSI PURAMENTE INDICATIVA.  
FINISHES REPRODUCTIONS HAVE TO BE CONSIDERED INDICATIVE.  
LES REPRODUCTIONS DES FINITIONS SONT À CONSIDÉRER INDICATIVES.

**MANIGLIE / HANDLES / POIGNÉES**



COD. MAN037

FINITURA CHAMPAGNE  
CHAMPAGNE FINISH  
FINITION CHAMPAGNE



COD. MAN034

FINITURA NICHEL SATINATO  
SATIN NICKEL FINISH  
FINITION NICKEL SATINÉ



COD. MAN032

FINITURA CHAMPAGNE  
CHAMPAGNE FINISH  
FINITION CHAMPAGNE

2019

COCERASA®

DESIGN: CERASA STUDIO

IMMAGINI: QUATTROTERZI STUDIO

FOTOGRAFIA ED EDITING: FOTOGRAFICA

STYLING: FEDERICA BARO

FOTOLITO: GM STUDIO 1

STAMPA: IMOCO S.P.A.



ATHENACONCEPT.COM



INFO@CERASA.IT

COCERASA®

VIA BORGO NOBILI, 19 - 31010 BIBANO DI GODEGA DI S. URBANO (TV) - ITALY

PH: +39 0438 78 34 11 - FAX: +39 0438 78 34 50

CERASA.IT