

la naturale bellezza
su misura



trasforiniporte

Azienda



storia .05
mission .07

Prodotti



trasforiniporte .10
trasforinicontract .31
trasforinihome .32

Servizi



Azienda



storia

TRASFORINI nasce nei primi anni 60' come laboratorio artigianale di porte ed infissi in legno, per volontà del fondatore Trasforini Luigi. Alla fine degli anni ottanta, entra in azienda anche il figlio, Geom. Stefano Trasforini, che curerà la parte tecnica ma soprattutto il design. Il piccolo laboratorio artigianale si amplia nel corso del tempo fino ad estendersi, ad oggi, ad una superficie di mq. 3000, in grado di eseguire sia pezzi unici tradizionali che di ultimo design. Nel 2007 entra nel c.d.a. anche la figlia, Dott.ssa Daniela Trasforini, per proseguire insieme al fratello la "tradizione" di famiglia:

<<Le porte che ha costruito nostro padre sono porte fatte per durare nel tempo e noi figli, forti dei valori e degli insegnamenti ricevuti, vogliamo che i nuovi e moderni processi produttivi della nostra società, mantengano ancora la stessa qualità e concretezza che nostro padre ha sempre garantito con la sua manualità. Le moderne tecnologie ci aiutano nella ricerca della perfezione costruttiva e le nostre finiture sono diventate il nostro "marchio di fabbrica".>>

L'interlocutore a cui si rivolge l'azienda è il mercato medio alto della porta: dal privato più attento al particolare e alla qualità, che desidera dare ai propri ambienti un carattere distintivo e di grande prestigio, fino al mondo dei progettisti alla ricerca di un partner esperto e affidabile ed in grado di materializzare le proprie creazioni.

Oggi Trasforini forte del proprio know-how, produce "sartorialmente" non solo porte, ma boiserie, mobili e complementi d'arredamento su misura, risultato di un'accurata ricerca di differenziazione dalla produzione di massa, mantenendo la cura dei particolari, che assicurano un prodotto di alta qualità, a prezzi di fabbrica.

Avvalendosi anche di partners consolidati nella propria attività cinquantennale, offre un servizio di contrat sia per edifici residenziali e attività commerciali, dalle porte, serramenti, chiusure di sicurezza, scale (legno-ferro-vetro) all'arredamento interno anche su misura o su progetto fornito da progettista o elaborato con il cliente.



mission

Trasforini lavora il legno da quasi cinquant'anni, durante i quali la passione per il lavoro compiuto quotidianamente si è sempre espressa sia nel dettaglio d'ogni porta sia nella filosofia che da sempre la contraddistingue e che si concretizza nelle idee e ambizioni mai spente del suo titolare. Luigi Trasforini ha fatto della propria attività, di quasi mezzo secolo, una vera e propria missione.

L'interlocutore a cui si rivolge l'azienda è il mercato medio alto della porta: dal privato più attento al particolare e alla qualità, che desidera dare ai propri ambienti un carattere distintivo e di grande prestigio, fino al mondo dei progettisti alla ricerca di un partner esperto e affidabile, in grado di materializzare le proprie creazioni.

Trasforini si contraddistingue per la ricerca maniacale della qualità delle materie prime e del processo produttivo, senza mai dimenticare i valori dell'artigianato, punto di forza di ogni sua porta.

Trasforini è sensibile al problema ecologico del disboscamento e perciò in tutte le sue realizzazioni utilizza solo legno proveniente da zone rigorosamente controllate e soggette a rimboscamento e materiali biocompatibili, quali collanti vinilici con basi ad acqua esenti da solventi e formaldeide, vernici all'acqua e composti d'oli e cere biodegradabili.



Prodotti



trasforini**porte**

10. porte

25. porte blindate e cancelli di sicurezza

26. finestre



trasforini**contract**

28. soluzioni su misura per attività commerciali



trasforini**home**

30. soluzioni per la casa: boiserie, armadi,
mobili su misura, scale.



trasforiniporte

Porte

Design 60

PORTA MODELLO RASO MURO



Le porte raso muro sono prive di stipiti, coprifili e cornici. A seconda dei gusti, le porte possono essere dipinte nella stessa tonalità della parete così da mimetizzarsi il più possibile con il resto del muro oppure essere realizzate in essenza o laccate o decorate, in risalto rispetto al muro ma mantenendo uno stile pulito e di design.

Le porte possono essere realizzate e a tutta altezza (270 cm) senza traverso superiore, per un effetto di estremo design, in tal caso sono dotate internamente di un **tirante** che garantisce la planarità della porta.

I pannelli sono disponibile sia ad anta singola che a due ante (affiancate o sovrapposte), realizzabile in forma trapezoidale ed ad arco.

Può essere rivestito con carta da parati, boiserie, decorazioni, ceramiche, specchi o altri materiali.



1-A TOP



1A BOISERIE



IN LIGHT



IN LIGHT-BILICO



DIAFANA



INSERTA



ALUMINIA 4



ZERO 5 ALUMINIA ROVERE



ZERO 5 ALUMINIA ROVERE
SBIANCATO



ONDA FINITURA LUCIDO



ONDA



LINEAR FRASSINO LACCATO



ZERO 5



FUSION



FUSION FRASSINO PORO
APERTO



LINEAR FRASSINO PORO
APERTO



LINEA ACQUA - OBLO'



LINEA ARIA - SPECCHIATURA



LINEA ARIA - FUGHE



LINEA ETERE - CURVA



LINEAR GLASS



PROFILA



STELLA



VENTAGLIO NOCE NAZIONALE
BIONDO



15 E - 4 NOCE NAZIONALE



LINEAR MAKASSAR



PASSION



VENTAGLIO CILIEGIO



15 E - 3



15 E - 4 CASTAGNO



LINEAR NOCE AMERICANO



15 E - 6



LINEA ESSE 31 - TAMBURATE
15 E - LIBRO 2/2



ROTOS



MOSAICA




ONIRIKA




ESSENZE , FINITURE E COLORI

LE RAFFIGURAZIONI SONO PURAMENTE INDICATIVE E NON LIMITATIVE IN QUANTO PUÒ ESSERE REALIZZATA, A RICHIESTA, QUALSIASI TINTA A CAMPIONE.


LA LACCATURA, SIA OPACA CHE LUCIDA, VIENE ESEGUITA A CAMPIONE.




TANGANIKA TINTO
STAINED TANGANIKA




TANGANIKA NATURALE
NATURAL TANGANIKA



CANALETTO
CANALETTO




NOCE NAZ. BIONDO
PALE ITALIAN WALNUT



NOCE NAZ. COLORE
COLOUR ITALIAN WALNUT



OLMO
ELM




ROVERE TINTO
STAINED OAK




ROVERE
OAK




CASTAGNO
CHESTNUT



FAGGIO
BEECH




FRASSINO
BIRCH



CILIEGIO
CHERRY




ACERO
MAPLE




ROVERE WENGÈ
WENGÈ OAK



RADICA DI NOCE
WALNUT BRIAR



RADICA DI CALIFORNIA
CALIFORNIA BRIAR



MAKASSAR
MAKASSAR



ROVERE SBIANCATO
PALE OAK



Porte

Classic 31

LINEA DECORA



Nostalgia del passato, del ritorno ai manufatti artigianali di pregio, dell'artigianato d'autore, inteso come applicazione dei diversi stili storici, delle molteplici tecniche, antiche e moderne, e utilizzo dei più svariati supporti e materiali.



LINEA ELLE 31

VENATURE DI VITA NEL LEGNO. Uno stile classico che si rafforza nel tempo. Le porte Trasforini in legno listellare rappresentano la continuità di un gusto intramontabile.



LINEA ELLE 31 - LISTELLARE 26 C



LINEA ELLE 31 - LISTELLARE 26 C



LINEA ELLE 31 - LISTELLARE 27 C



LINEA ELLE 31 - LISTELLARE 31 F



LINEA ELLE 31 - LISTELLARE 31 F
INSERTI



LINEA ELLE 31 - LISTELLARE 34
D



LINEA ELLE 31 - LISTELLARE 35
D

LINEA EMME 31


IL LINGUAGGIO ANTICO DEL LEGNO VIVO.
Le porte in massello Trasforini si rifanno alla
sapiente tradizione della lavorazione dei legni
nobili e robusti. Una scelta decisa che premia la
qualità assoluta che il legno massiccio esalta in
forme moderne e accattivanti.



LINEA EMME 31 - MASSELLO 27
CR



LINEA ELLE 31 - LISTELLARE 35
D ASR



LINEA EMME 31 - MASSELLO 35
D



LINEA EMME 31 - MASSELLO 35
D 3AC



LINEA EMME 31 - MASSELLO 40
C



LINEA EMME 31 - MASSELLO 40
C - 2 ANTE




LINEA EMME 31 - MASSELLO
IMPERO

LINEA ESSE 31

SOLIDE LEGGEREZZE. Nelle porte tamburate Trasforni si fondono la bellezza armonica del disegno e la funzionalità di una porta universale riconosciuta da ogni stile di arredo.



LINEA ESSE 31 - TAMBURATE 1 A



LINEA ESSE 31 - TAMBURATE 1
A - LIBRO 1/3-2/3



LINEA ESSE 31 - TAMBURATE 10 C
- BUGNA LISCIA



LINEA ESSE 31 - TAMBURATE 13
D - BUGNA A RILIEVO



LINEA ESSE 31 - TAMBURATE 14 D - BUGNA A RILIEVO



LINEA ESSE 31 - TAMBURATE 14 D - BUGNA A RILIEVO



LINEA ESSE 31 - TAMBURATE 14 D 3AC AR - BUGNA A RILIEVO



LINEA ESSE 31 - TAMBURATE 15 E - 3



LINEA ESSE 31 - TAMBURATE 15 E - 4



LINEA ESSE 31 - TAMBURATE 15 E - 5



LINEA ESSE 31 - TAMBURATE 14 D AR - BUGNA A RILIEVO



LINEA ESSE 31 - TAMBURATE 15 E



LINEA ESSE 31 - TAMBURATE 15 E - 2



LINEA ESSE 31 - TAMBURATE 16 C - BUGNA LISCIA



LINEA ESSE 31 - TAMBURATE 2 A



LINEA ESSE 31 - TAMBURATE 20 D - BUGNA A RILIEVO



LINEA ESSE 31 - TAMBURATE 23 D -
BUGNA A RILIEVO



LINEA ESSE 31 - TAMBURATE
25 D - BUGNA A RILIEVO



LINEA ESSE 31 - TAMBURATE
28 D - BUGNA A RILIEVO

LINEA PHANTO 31

IL LEGNO IN UN TOCCO DI CLASSE. Il design moderno, le linee originali, la cura del dettaglio. Tre elementi che permettono alle porte pantografate Trasforini di incontrare la solidità del legno in un prodotto di grande fascino.



LINEA PHANTO 31 -
PANTOGRAFO NOVA 2 B



LINEA ESSE 31 - TAMBURATE
3 AC



LINEA ESSE 31 - TAMBURATE
3 AR



LINEA ESSE 31 - TAMBURATE 9
C - BUGNA LISCIA



LINEA PHANTO 31 -
PANTOGRAFO NOVA OVALE



LINEA PHANTO 31 -
PANTOGRAFO OPERA 2 B



LINEA PHANTO 31 -
PANTOGRAFO OPERA 2 B AR



LINEA PHANTO 31 -
PANTOGRAFO OPERA 2 B ASR



LINEA PHANTO 31 -
PANTOGRAFO OPERA 3 B




LINEA PHANTO 31 -
PANTOGRAFO OPERA OVALE



Porte Blindate e Cancelli di sicurezza

Cancelli di sicurezza che offrono massima sicurezza garantita a tutti gli effetti. Inoltre, il sistema brevettato di adattamento del serramento alle eventuali differenze di misure o di fuori piombo tra le spallette del muro rende facile l'installazione.

Portoncini blindati coordinabili alle porte interne, con eccellenti caratteristiche di antieffrazione, di isolamento termico ed acustico.





trasforini**porte**

Finestre



trasforini**contract**

Soluzioni per negozi e ristoranti

La finestra ha un valore che dura nel tempo: le nostre finestre e porte-finestre in legno o PVC (Oknoplast) hanno tutti i requisiti per soddisfare ogni vostra esigenza in merito a efficienza, con gli eccellenti valori di isolamento termico e acustico, sicurezza e design.

Ottimo rapporto qualità-prezzo, facilità di apertura e utilizzo, ridotta necessità di manutenzione.

Arredamenti per negozi, uffici, banche, hotel, locali strutture pubbliche.

La produzione diretta di arredi su misura e di selezione delle migliori aziende produttrici di arredi di serie presenti sul mercato, ci consente offrire le risposte ottimali alle esigenze del cliente.

La personalizzazione dei materiali, delle finiture, l'utilizzo oltre al legno di cristalli, acciai o laminati, materiali pregiati o economici ci consentono di offrire le soluzioni migliori sia dal punto di vista dell'immagine sia dal punto di vista economico.






Soluzioni per boiserie, armadi, mobili su misura, scale.


Arredi e complementi realizzati su misura sfruttando al meglio le caratteristiche di un materiale nobile come il legno e altri materiali naturali. Soluzioni per il progettista o per il privato più esigente che voglia uscire dal prodotto standard, sia per volontà sia per esigenze di spazio. In ogni progetto la maestria artigianale incontra la tecnologia, e il rispetto per l'ambiente e la salute, un connubio che da sempre contraddistingue Trasforini. Ogni elemento è incollato senza l'utilizzo di formaldeide, e la lavorazione si conclude con la finitura eseguita con vernici all'acqua o con oli naturali.



Scale



Servizi



Trasforini accompagna il proprio cliente, dal progetto, nella scelta delle soluzioni più vantaggiose dal punto di vista sia tecnico che economico, fino al post vendita.

Offre servizi di montaggio qualificato, con l'impiego di montatori professionisti di lunghissima esperienza.



TRASFORINI LUIGI & C. S.r.l.

P.IVA E C.F. 00953900388

Codigoro (Ferrara) via Pomposa Nord, 13

tel +39 0533 711193 - fax +39 0533 713256

info@trasforiniporte.com